



INFORME

CIUDADANO

2016 - 2018

PERCEPCIÓN



INFORME

CIUDADANO

2016 - 2018

¿QUÉ TANTO CREE USTED QUE EL GOBIERNO...?



Sea transparente en las decisiones que toma



Tome en cuenta a los ciudadanos



Cumpla con sus compromisos y propuestas



Fuente: Encuesta de Participación Ciudadana y Buen Gobierno. Mayo 2018



¿QUÉ TANTO CREE USTED QUE EL GOBIERNO...?



Aplique imparcialmente las leyes



Fuente: Encuesta de Participación Ciudadana y Buen Gobierno. Mayo 2018



¿QUÉ TANTA CONFIANZA TIENE USTED EN...?

● Nada ● Poco ● Algo ● Mucho ● No sabe/No contestó

Tránsito Municipal

54.0%

25.7%

15.0% 3.6%

Policía Municipal

52.7%

26.6%

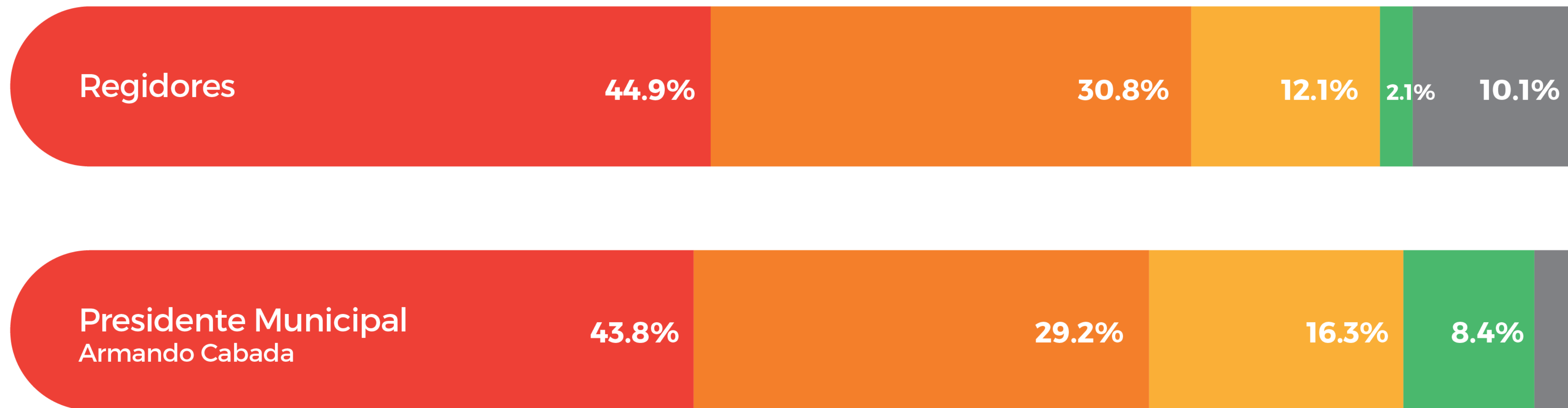
15.7% 3.5%

Fuente: Encuesta de Participación Ciudadana y Buen Gobierno. Mayo 2018



¿QUÉ TANTA CONFIANZA TIENE USTED EN...?

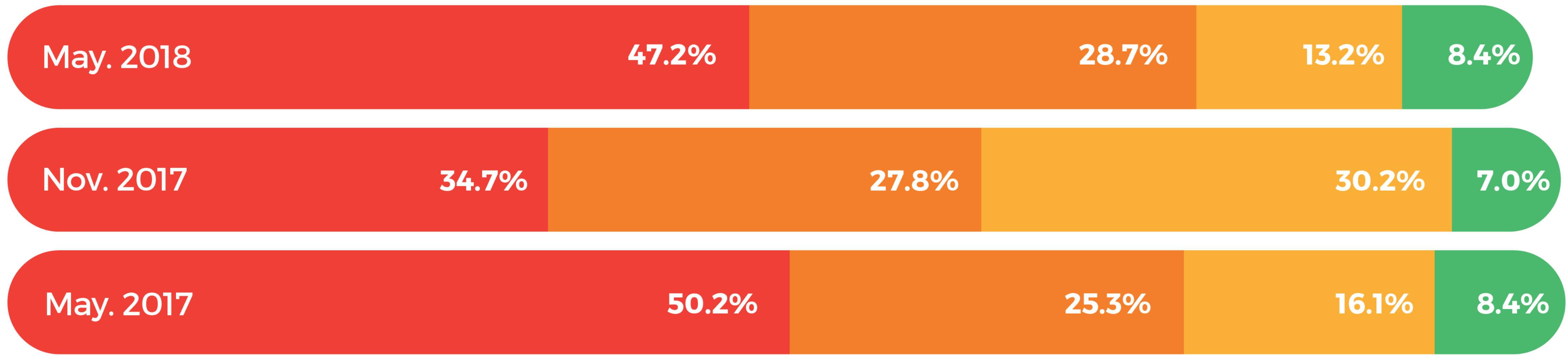
● Nada ● Poco ● Algo ● Mucho ● No sabe/No contestó



Fuente: Encuesta de Participación Ciudadana y Buen Gobierno. Mayo 2018



¿USTED CREE QUE EL GOBIERNO SANCIONA A LOS SERVIDORES PÚBLICOS QUE SON SORPRENDIDOS EN ACTOS DE CORRUPCIÓN?



Fuente: Encuesta de Participación Ciudadana y Buen Gobierno. Mayo 2018



CALIFICACIÓN GLOBAL A GOBERNANTES



6.67
Armando Cabada

4.89
Javier Corral

Fuente: Encuesta de Participación Ciudadana y Buen Gobierno. Mayo 2018



PROMESÓMETRO



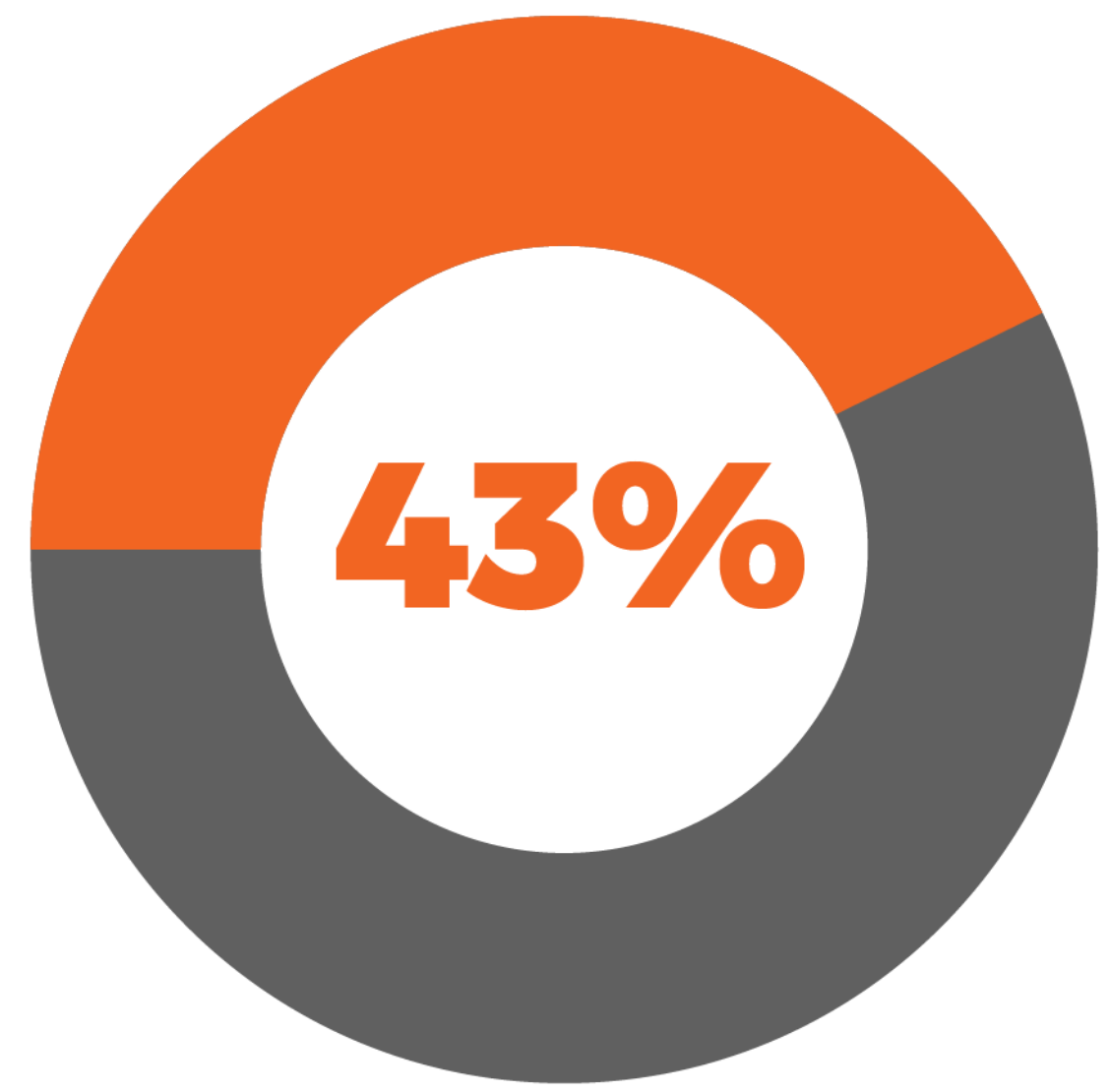
INFORME

CIUDADANO

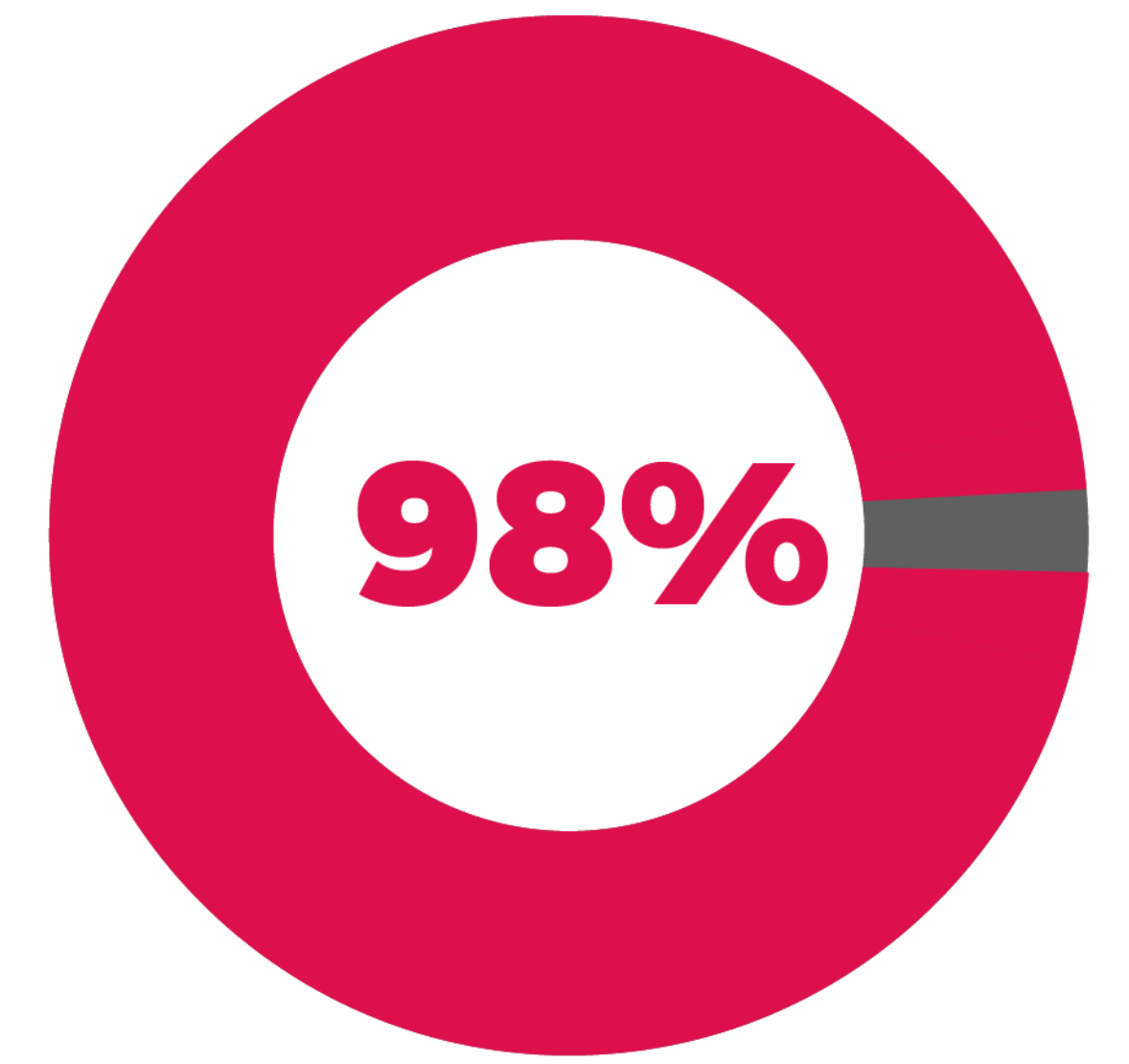
2016 - 2018



PROMESÓMETRO



Cumplimiento
Global



Tiempo
Transcurrido

Fuente: YoCiudadano/Plan Estratégico de Juárez



PROMESÓMETRO (PRINCIPALES PENDIENTES)

5. No más moches en la asignación de obras o compras municipales.

0%

La Junta de Aguas para Juárez

6. Para reducir lo que pagas de agua, acabaremos con la corrupción que ahí se presenta.

0%

Propuestas relativas a Seguridad Pública

11. Integración de un Consejo Ciudadano que tome decisiones sobre temas tales como: La selección y evaluación del Director de Seguridad Pública y de Tránsito.

0%

10. Le exigiremos a Gobierno del Estado, que modifique el art. 315 del Código Fiscal, para que entregue a Juárez lo que nos corresponda, y deje de gastárselo en Chihuahua Capital.

0%

Fuente: YoCiudadano/Plan Estratégico de Juárez



PLAN MUNICIPAL DE DESARROLLO



INFORME

CIUDADANO

2016 - 2018

Cumplimiento **total**

84.1%

Administración Municipal
2016-2018



CUMPLIMIENTO DEL PLAN MUNICIPAL DE DESARROLLO

PERÍODO	PORCENTAJE
2017 al 31 de Diciembre	82.9%
2018 al 31 de Julio	86.1%
Cumplimiento Promedio de la Administración 2016-2018	84.1%

Fuente: Elaboración propia con datos de Gobierno Municipal de Juárez



CUMPLIMIENTO DEL PLAN MUNICIPAL DE DESARROLLO POR DEPENDENCIA (MEJORES DESEMPEÑOS)



100%

COORDINACIÓN DE REDES SOCIALES
RESPONSABLE

Héctor A. Maldonado Feuchter



100%

CUERPO DE REGIDORES
RESPONSABLE


No aplica



99.5%

DIRECCIÓN GENERAL DE DESARROLLO ECONÓMICO
RESPONSABLE


Humberto Álvarez Quevedo



99.1%

SISTEMA PARA EL DESARROLLO INTEGRAL DE LA FAMILIA
RESPONSABLES

Perla María Reyes López
Marisela Vega (oct. 2016-feb. 2018)



98.2%

OFICIALÍA MAYOR
RESPONSABLE

Víctor Manuel Ortega Aguilar

Fuente: Gobierno Municipal de Juárez



CUMPLIMIENTO DEL PLAN MUNICIPAL DE DESARROLLO POR DEPENDENCIA (PEORES DESEMPEÑOS)



66.8%

**SECRETARÍA DEL
AYUNTAMIENTO
RESPONSABLE**

Roberto Rentería Manqueros



61.5%

**DIRECCIÓN GENERAL DE
ASENTAMIENTOS HUMANOS
RESPONSABLE**


Oscar Arturo Ayala Galindo



59.1%

**SECRETARÍA
TÉCNICA
RESPONSABLES**


Patricia Inés Salinas Vega
Alejandro Loeza (oct. 2016-mar. 2018)



52.2%

**DIRECCIÓN DE
EDUCACIÓN
RESPONSABLES**

Jesús Ortega Aguirre
Beatriz Córdova (oct. 2016-sep. 2017)



48.5%

**DIRECCIÓN GENERAL DE
SERVICIOS PÚBLICOS
RESPONSABLE**

Raúl Rodríguez Santillanes

Fuente: Gobierno Municipal de Juárez



CABILDO



INFORME

CIUDADANO

2016 - 2018

TEMAS MÁS VOTADOS EN CABILDO



14.5%

**ENAJENACIÓN
DE TERRENOS**



8.5%

**DESARROLLO
URBANO**



7.7%

**LEYES Y
REGLAMENTOS**



7.4%

FRACCIONAMIENTOS

Fuente: Elaboración propia con datos de Gobierno Municipal de Juárez



EVALUACIÓN GENERAL DE REGIDORES

79%

DE CUMPLIMIENTO CON OBLIGACIONES

Fuente: Elaboración propia con datos de Gobierno Municipal de Juárez



DESEMPEÑO DE REGIDORES (5 MEJORES)



EDUARDO FERNANDEZ SIGALA

96.0



HIRAM APOLO CONTRERAS

90.8



IRMA CELIA MEDRANO

88.0



LAURA YANELY RODRÍGUEZ

87.8



SEIDY MEDINA GALVÁN

85.6

Fuente: Elaboración propia con datos de Gobierno Municipal de Juárez



DESEMPEÑO DE REGIDORES (5 PEORES)



JAQUELINE ARMENDARIZ

74.6



PABLO ARANA*

73.2



MARÍA DEL CARMEN MORENO

72.3



PEDRO ALBERTO MATUS

70.6



MARTHA LETICIA REYES

68.2

Fuente: Elaboración propia con datos de Gobierno Municipal de Juárez



CABILDO ABIERTO

En **82** sesiones de
Cabildo hubo

74

Participaciones
Ciudadanas con voz
(0.9 participaciones por sesión)

Fuente: Gobierno Municipal de Juárez



GASTO MUNICIPAL



INFORME

CIUDADANO

2016 - 2018

Presupuesto

2018

para el Municipio de **Juárez**:

\$4,510,692,641

Fuente: Gobierno Municipal de Juárez





78.38%

\$ 3,535,468,374

son para la operación
de la **burocracia.**

Fuente: Gobierno Municipal de Juárez



GASTO MENSUAL POR SERVICIOS PERSONALES PARA TRABAJADORES ACTIVOS DEL MUNICIPIO

Mocken

\$55,615,242.30

Cabada

\$60,688,444.05

incremento porcentual **9.1%**

Fuente: Gobierno Municipal de Juárez



INGRESO MENSUAL PROMEDIO DE PERSONAS JUBILADAS O PENSIONADAS

Mocken

\$9,236.43

Cabada

\$10,332.12

incremento porcentual **11.9%**

Fuente: Gobierno Municipal de Juárez



COMPRAS MUNICIPALES POR MODALIDAD

TIPO DE PROCEDIMIENTO	Contratos %		Monto total o máximo	%
ADJUDICACIÓN DIRECTA	315	49.8%	\$597,579,052.42	27.3%
INVITACIÓN A TRES	54	8.5%	\$88,116,329.41	4.0%
LICITACIÓN PÚBLICA	263	41.6%	\$1,499,912,571.99	68.6%
Total	632	100%	\$2,185,607,953.82	100%

Fuente: Gobierno Municipal de Juárez



COMPRAS MUNICIPALES POR MATERIA

Materia	Núm. Contratos	Monto	Monto
Adquisición	380	\$1,151,004,443.93	52.7%
Obra Pública	252	\$1,034,603,509.89	47.3%
Totales	632	\$2,185,607,953.82	100.0%

Fuente: Gobierno Municipal de Juárez



OBRAS PÚBLICAS POR MODALIDAD

TIPO DE PROCEDIMIENTO	Contratos %		Monto total o máximo	%
ADJUDICACIÓN DIRECTA	37	14.6%	\$44,946,320.60	4.34%
INVITACIÓN A TRES	35	13.8%	\$64,335,954.81	6.22%
LICITACIÓN PÚBLICA	180	71.4%	\$925,321,234.48	89.44%
Total	252	100%	\$1,034,603,509.89	100%

Fuente: Gobierno Municipal de Juárez



ADQUISICIONES POR MODALIDAD

TIPO DE PROCEDIMIENTO	Contratos %		Monto total o máximo	%
ADJUDICACIÓN DIRECTA	278	73%	\$552,632,731.82	48.01%
INVITACIÓN A TRES	19	5%	\$23,780,374.60	2.06%
LICITACIÓN PÚBLICA	83	22%	\$574,591,337.51	49.92%
Total	380	100%	\$1,151,004,443.93	100%

Fuente: Gobierno Municipal de Juárez



CORRUPCIÓN



INFORME

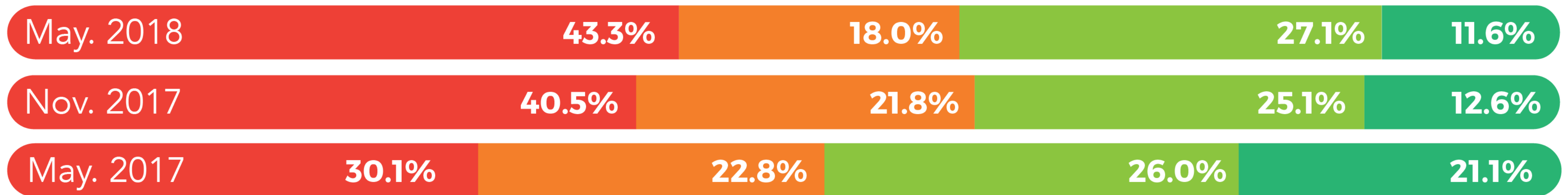
CIUDADANO

2016 - 2018

¿QUÉ TANTO CREE QUE EL GOBIERNO LLEVE A CABO ACTOS DE CORRUPCIÓN?



Armando Cabada



Fuente: Encuesta de Participación Ciudadana y Buen Gobierno 2017 (mayo) y 2018 (mayo)/
Encuesta de Percepción Ciudadana 2017 (noviembre)/
Encuesta de Percepción Ciudadana 2016, 2015, 2014, 2013, 2012 y 2011



¿QUÉ TANTO CREE QUE EL GOBIERNO LLEVE A CABO ACTOS DE CORRUPCIÓN? (COMPARATIVO)



Armando Cabada



Javier González Mocken



Enrique Serrano



Héctor Murguía



Fuente: Encuesta de Participación Ciudadana y Buen Gobierno 2017 (mayo) y 2018 (mayo)/ Encuesta de Percepción Ciudadana 2017 (noviembre)/ Encuesta de Percepción Ciudadana 2016, 2015, 2014, 2013, 2012 y 2011



	Trámites Municipales	Tránsito Municipal	Policía Municipal
Población que tuvo contacto	448,489 (48.3% de la población)	195,924 (21.1% de la población)	76,141 (8.2% de la población)
Población donde existió corrupción	3,588 (0.8%)	76,999 (39.3%)	10,584 (13.9%)
Promedio de soborno otorgado	\$175.00	\$191.57	\$365.76
Costo de la corrupción	\$627,884.16	\$14,750,698.40	\$3,871,203.84

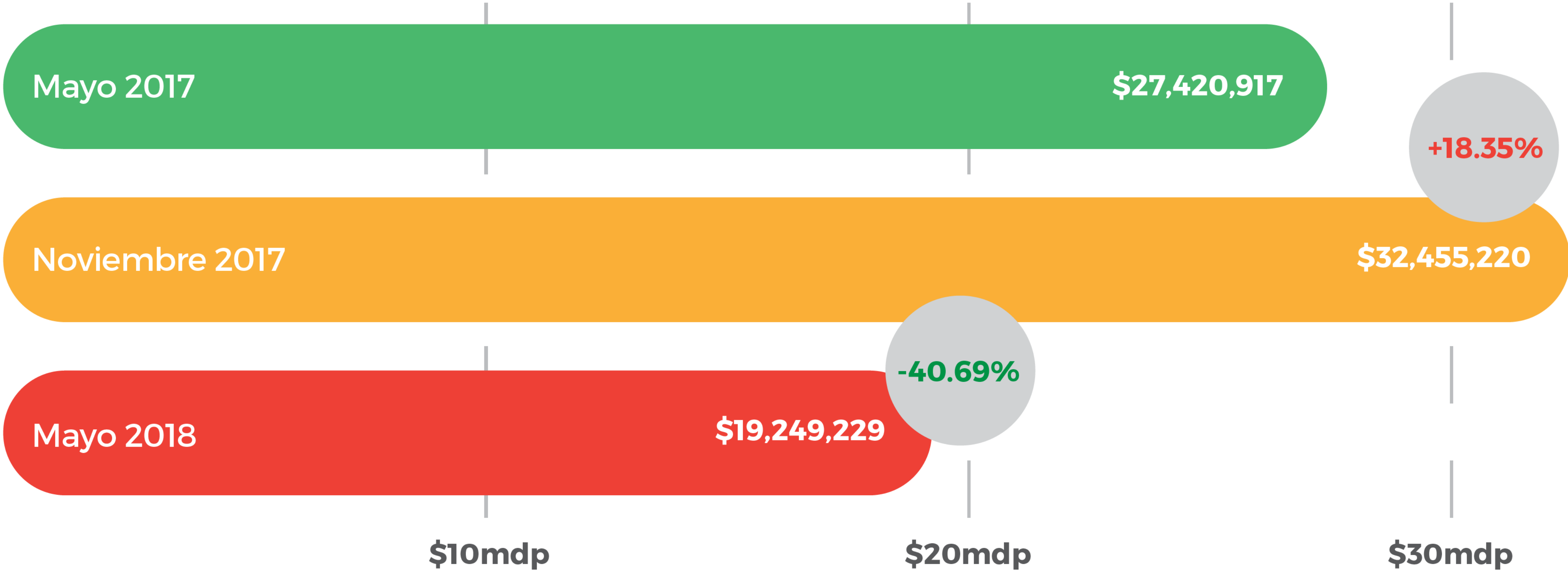
COSTO TOTAL DE LA CORRUPCIÓN: \$19,249,786.40 PESOS

COSTO DIARIO DE LA CORRUPCIÓN: \$52,739.14 PESOS

Fuente: Encuesta de Participación Ciudadana y Buen Gobierno



COSTO DE LA CORRUPCIÓN (HISTÓRICO)



Fuente: Encuesta de Participación Ciudadana y Buen Gobierno



FISM/COPLADEM



INFORME

CIUDADANO

2016 - 2018

En los últimos dos años la
Administración Municipal recibió

\$438,399,719.20

para la atención exclusiva de sectores con
Mayor Rezago Social y Pobreza Extrema



FISM/COPLADEM

Se recibieron

268

Propuestas

y

Se aceptaron

50

proyectos

Fuente: Elaboración propia con datos de Gobierno Municipal de Juárez



55.8%

del presupuesto de FISM en 2017
y 2018 se destinó a construir

2,876

Cuartos **Independientes con un costo de**

\$244,816,118.00

Fuente: Elaboración propia con datos de Gobierno Municipal de Juárez



GASTO DEL FISM POR RUBRO

Rubro del Gasto	2017 (\$)	2018 (\$)	Total
Agua y Saneamiento	35,537,989.53	41,790,579.00	77,328,568.53
Educación	9,500,002.78	4,083,042.00	13,583,044.78
Urbanización	56,153,324.02	31,471,108.93	87,624,432.95
Vivienda	125,440,000.00	119,376,118.00	244,816,118.00
Electrificación	-	10,162,975.94	10,162,975.94
Gastos Indirectos	-	6,395,539.00	6,395,539.00
Total	\$226,631,316.33	\$213,279,362.87	\$439,910,679.20

Fuente: Gobierno Municipal de Juárez



CITY MANAGER



INFORME

CIUDADANO

2016 - 2018

CONCLUSIONES



INFORME

CIUDADANO

2016 - 2018

CONCLUSIONES

AVANCES

- **Cabildo Abierto a la Participación Ciudadana con voz**
- **Apertura a la Participación Ciudadana en la discusión del PMD y el Presupuesto**
- **PMD, indicadores muestran buen cumplimiento**



CONCLUSIONES

AVANCES

- **Apertura y Transparencia de algunos Momentos de los procesos de Adquisiciones y Contrataciones de Obra Pública**
- **Un Cabildo con mayor cumplimiento a sus obligaciones**



CONCLUSIONES

PENDIENTES

- **Cabildo Abierto presenta obstáculos a la Participación Ciudadana**
- **Incremento en Percepción de Opacidad, Impunidad**
- **Falta de Confianza en las Instituciones y Representantes Populares**



CONCLUSIONES

PENDIENTES

- **Promesas quedaron lejos de ser cumplidas**
- **En Cabildo se sigue viendo la ausencia de los asuntos más sensibles para los juarenses**
- **Resistencia a brindar acceso a la Información Pública**
- **Incongruencia entre los objetivos, las acciones y el presupuesto para PMD**



PROPUESTAS



INFORME

CIUDADANO

2016 - 2018

PROPUESTAS

PLANEACIÓN

- **Establecer lineamientos y criterios específicos que faciliten determinar las líneas de acción del PMD.**
- **Alinear el PMD con los Objetivos de la Agenda 2030 para el Desarrollo Sostenible de la ONU.**
- **Crear una mesa ciudadana para el seguimiento y evaluación el PMD.**



PROPUESTAS

GASTO MUNICIPAL

- **Alinear el presupuesto 2019 con el Plan Municipal de Desarrollo.**
- **Implementar el Presupuesto Basado en Resultados.**
- **Establecer el esquema de Presupuesto Participativo en obras estratégicas.**



PROPUESTAS

GASTO MUNICIPAL

- **Consolidar adecuadamente el esquema de Presupuesto Participativo para zonas de atención prioritaria.**
- **Evaluar, rediseñar y negociar un nuevo sistema de jubilaciones y pensiones en el Gobierno Municipal.**



PROPUESTAS

TRANSPARENCIA

- **Crear un consejo ciudadano de transparencia.**
- **Garantizar el principio de máxima publicidad.**
- **Adoptar prácticas de transparencia proactiva.**



PROPUESTAS

PROFESIONALIZACIÓN

- **Implementar un programa de profesionalización de servidores públicos municipales.**
- **Crear un Consejo ciudadano de recursos humanos.**
- **Crear una ley de profesionalización del servicio público**
- **implementar el servicio civil de carrera.**



PROPUESTAS

REPRESENTACIÓN

- **Modificar la Ley Electoral del Estado de Chihuahua**
 - **Elección directa de Regidores (fuera de planillas)**
 - **Elección de Regidores por demarcación territorial**
 - **Candidaturas independientes para Regidurías**
 - **Reelección de Regidores**





INFORME

CIUDADANO

2016 - 2018