



20  
24

# ASÍ ESTAMOS JUÁREZ

SISTEMA DE INDICADORES DE CALIDAD DE VIDA

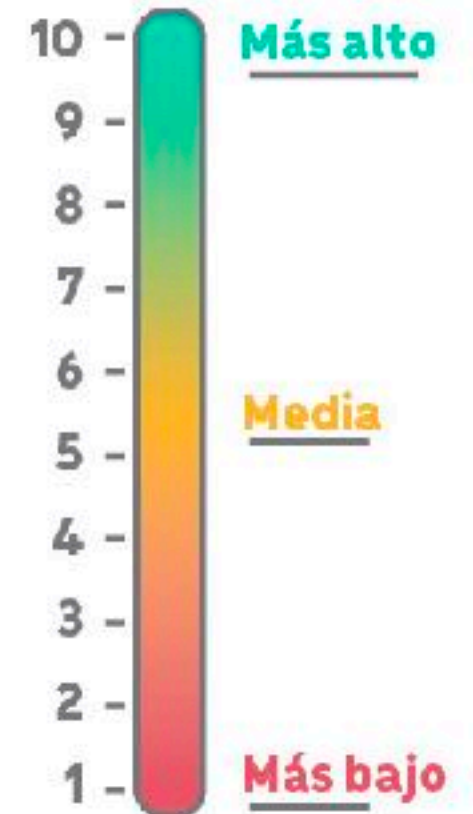




# METODOLOGÍA

# PUNTOS DE LEVANTAMIENTO

¿Cómo se califica?



20  
24

**ASÍ  
ESTAMOS  
JUÁREZ**

SISTEMA DE INDICADORES DE CALIDAD DE VIDA







Plan  
Estratégico de Juárez  
ASOCIACIÓN CIVIL

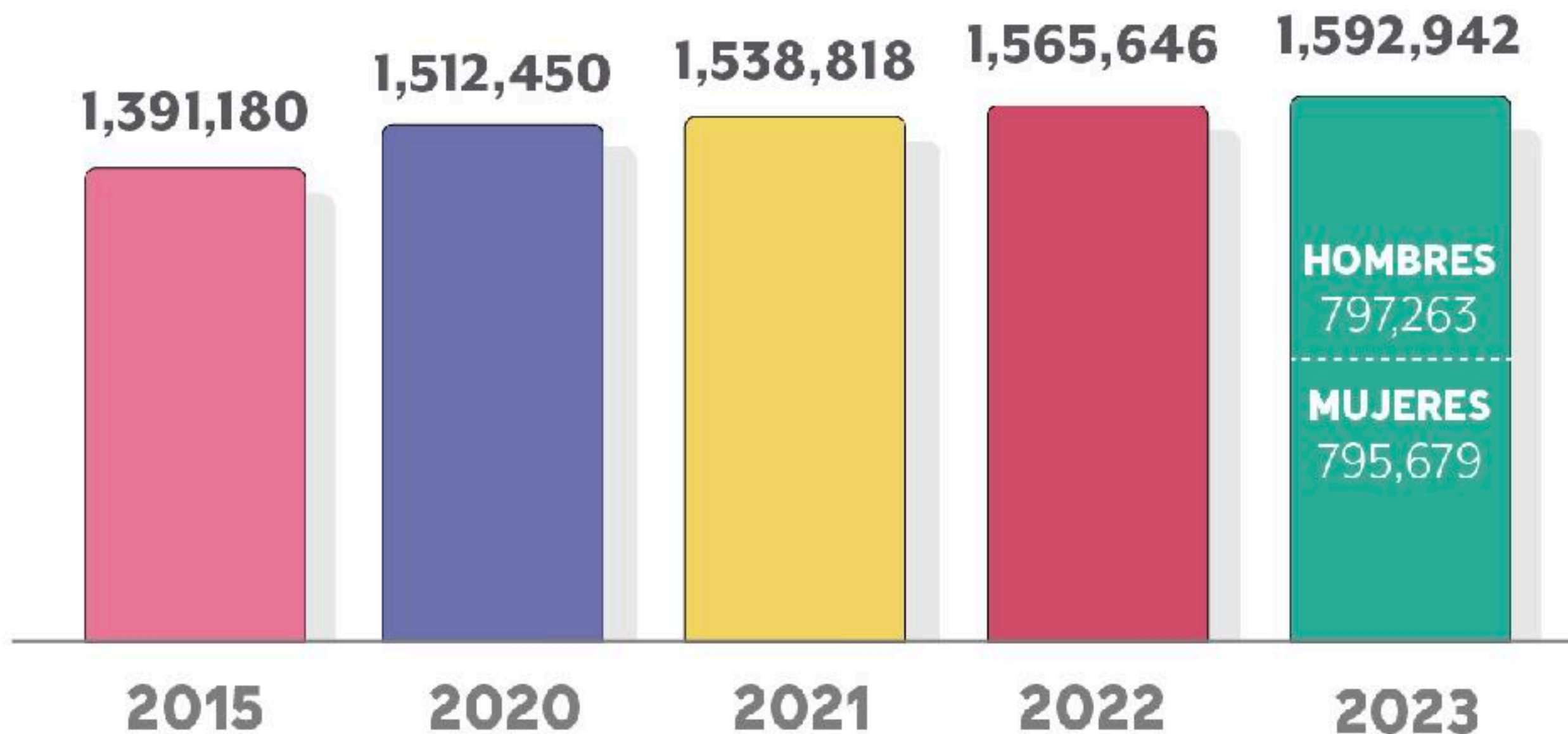
así  
estamos  
Juárez  
SISTEMA DE INDICADORES DE CALIDAD DE VIDA

# CUÁNTOS SOMOS

[planjuarez.org](http://planjuarez.org)

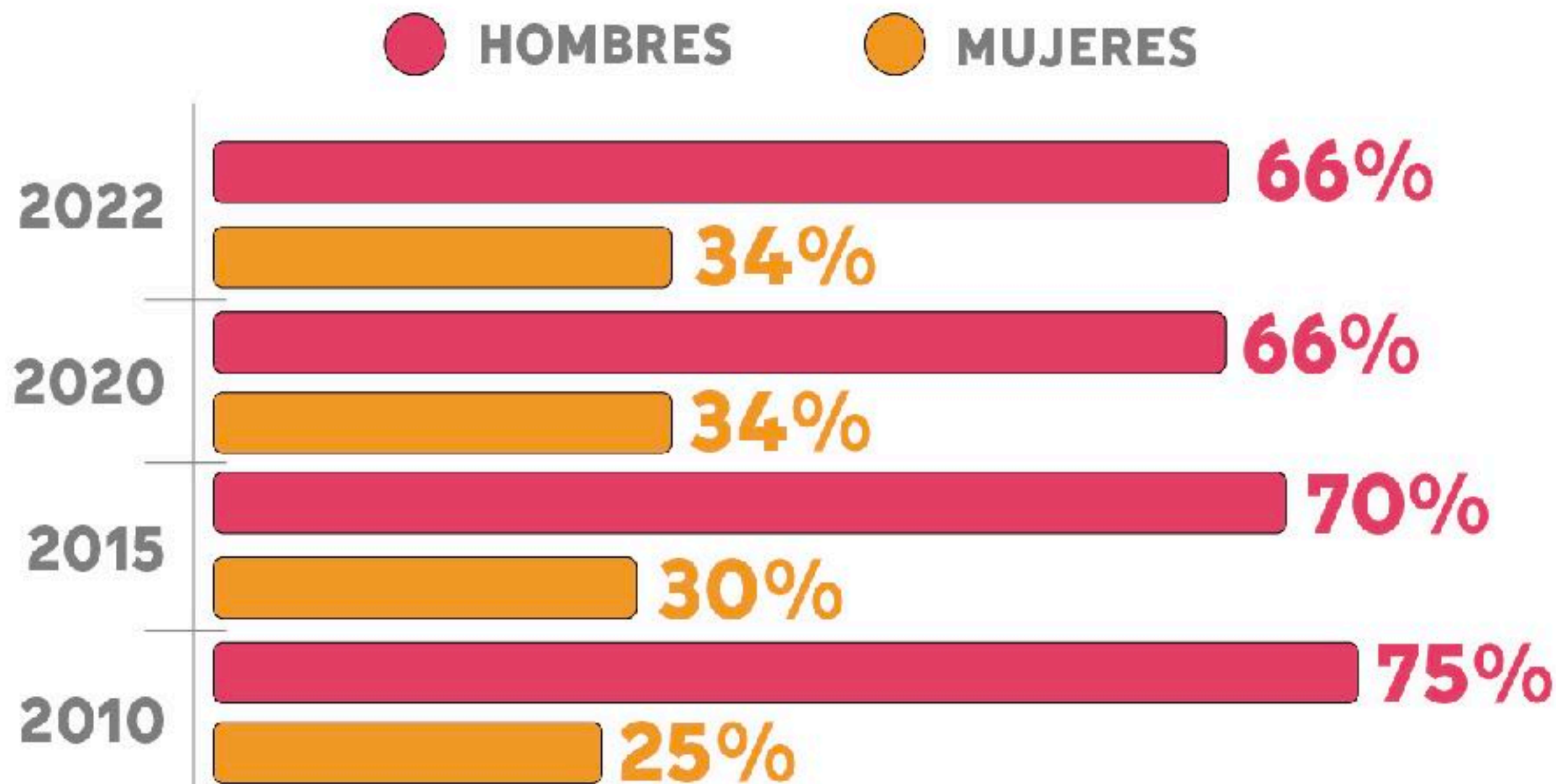


# POBLACIÓN TOTAL EN EL MUNICIPIO DE JUÁREZ



Fuente: Elaboración propia con datos de los Censos y Conteos de Población y Vivienda 2015 y 2020 y proyecciones de población del sistema de indicadores Así Estamos Juárez 2023

# PORCENTAJE DE HOGARES POR PERSONA DE REFERENCIA



Fuente: Elaboración propia con datos de los Censos y Conteos de Población y Vivienda 2010, 2015 y 2020 y Encuesta Nacional de Ingreso Gasto de los Hogares 2022.



# EXTRANJEROS SEGÚN CONDICIÓN DE ESTANCIA EN JUÁREZ

 Temporales  Permanentes  Visitante por razones humanitarias



Fuente: Elaboración propia con información del Boletín Mensual de Estadísticas Migratorias de la Unidad de Política Migratoria.



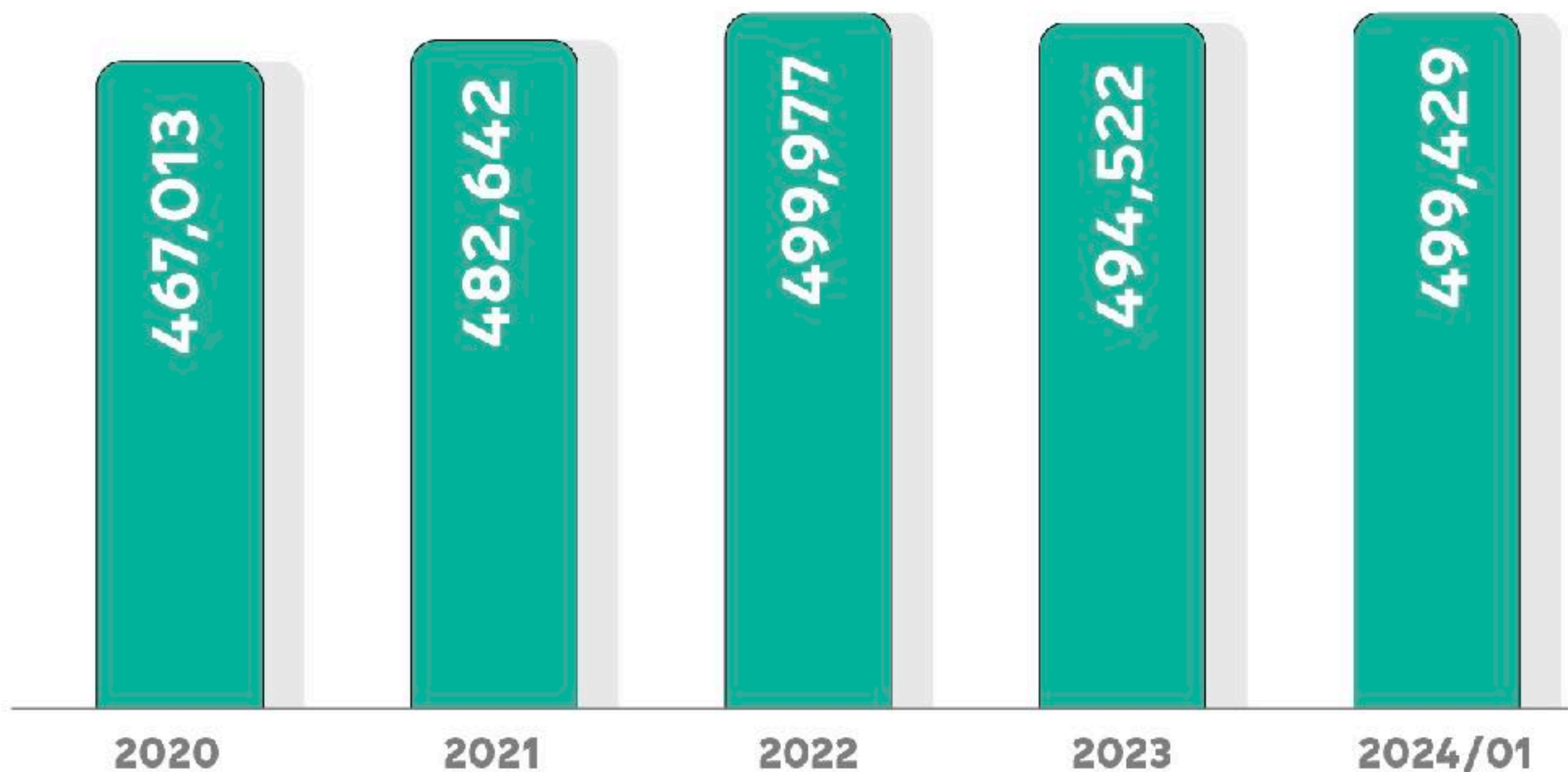
# EVENTOS DE NNA DEVUELTOS POR LAS AUTORIDADES MIGRATORIAS ESTADOUNIDENSES EN EL PUNTO DE RECEPCIÓN CD. JUÁREZ, LIBERTAD

AÑO	HASTA 11 AÑOS		DE 12 HASTA 17 AÑOS		TOTAL
	Acompañados	No acompañados	Acompañados	No acompañados	
2019	261	34	85	1,257	1,637
2020	299	33	101	712	1,145
2021	2	39	-	2,376	2,417
2022	7	27	6	3,474	3,514
2023	996	40	448	4,913	6,397





# TRABAJADORES ASEGURADOS IMSS

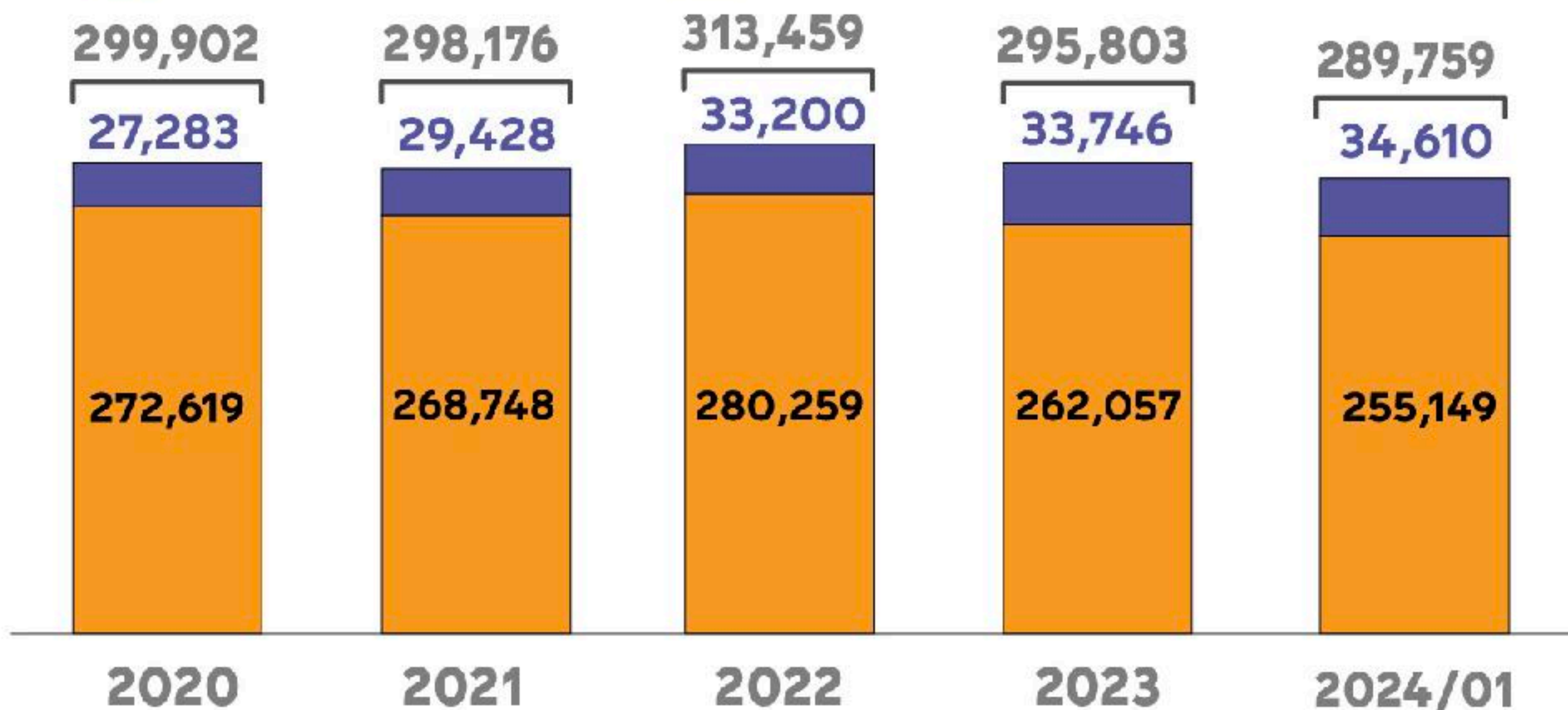


Fuente: Elaboración propia con datos del Instituto Mexicano del Seguro Social (IMSS)



# PERSONAL CONTRATADO POR LA IMMEX

Personal Operativo      Personal administrativo      Total



Fuente: Elaboración propia con datos del Subsistema de Información Económica, INEGI

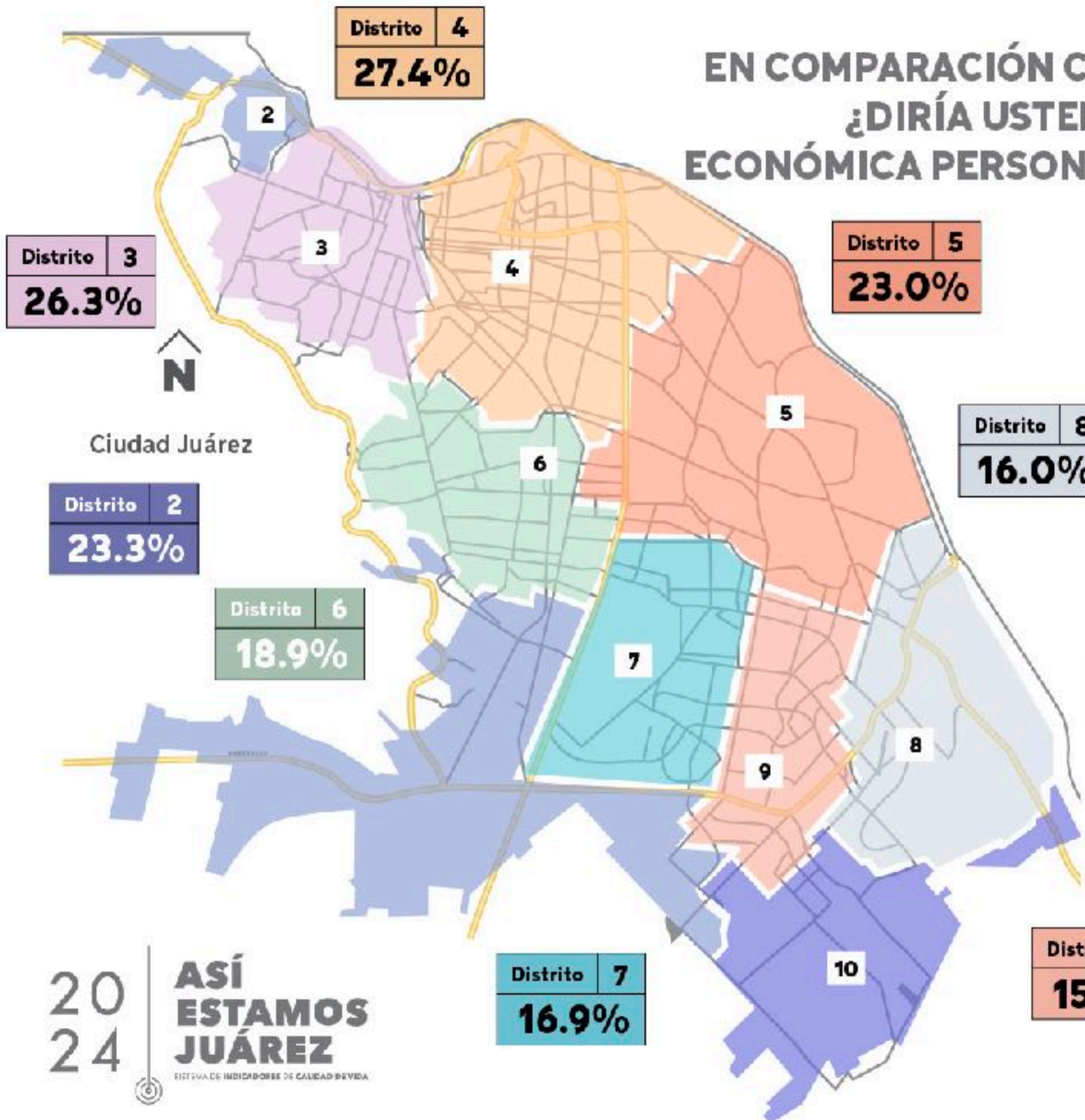
# TRABAJADORES ASEGURADOS SEGÚN RANGO SALARIAL

Número de veces el salario mínimo	Rango salarial (\$)		Número de personas	% de personal asegurado
	Mín.	Max.		
Hasta 1 vez	\$0	\$374.89	1,059	0.21%
Mayor a 1 y hasta 2 veces	\$374.9	\$749.78	402,614	80.61%
Mayor a 2 y hasta 3 veces	\$749.79	\$1,124.67	49,415	9.89%
Mayor a 3 y hasta 4 veces	\$1,124.68	\$1,499.56	17,620	3.53%
Mayor a 4 y hasta 5 veces	\$1,499.57	\$1,874.45	9,999	2.00%
Mayor a 5 y hasta 6 veces	\$1,874.46	\$2,249.34	6,370	1.28%
Mayor a 6 y hasta 7 veces	\$2,249.35	\$2,624.23	12,050	2.41%
Mayor a 7 veces	\$2,624.24	\$2,999.12	0	0.00%
No aplica			302	0.06%
<b>Total</b>			<b>499,429</b>	<b>100.00%</b>
<b>Total asegurados a una masa salarial</b>			<b>499,127</b>	

Fuente: Elaboración propia con datos del Instituto Mexicano del Seguro Social (IMSS)



# EN COMPARACIÓN CON EL AÑO PASADO, ¿DIRÍA USTED QUE SU SITUACIÓN ECONÓMICA PERSONAL HA EMPEORADO?



Porcentaje  
**general**

**20.4%**

20  
24

**ASÍ  
ESTAMOS  
JUÁREZ**

SISTEMA DE INDICADORES DE CALIDAD DE VIDA





# PERSONAS QUE SIENTEN QUE CON EL TOTAL DE SU INGRESO NO LES ALCANZA

Porcentaje **general**

**28.7%**

Distrito 3  
**26.8%**

Distrito 4  
**22.0%**

Distrito 5  
**28.0%**

Distrito 8  
**27.6%**

Distrito 10  
**32.1%**

Distrito 9  
**26.9%**

Distrito 7  
**30.3%**

Distrito 6  
**39.4%**

Distrito 2  
**25.1%**



Ciudad Juárez

20  
24

**ASÍ ESTAMOS JUÁREZ**

SISTEMA DE INDICADORES DE CALIDAD DE VIDA



Plan  
Estratégico de Juárez  
ASOCIACIÓN CIVIL



Así  
estamos  
Juárez  
SISTEMA DE INDICADORES DE CALIDAD DE VIDA

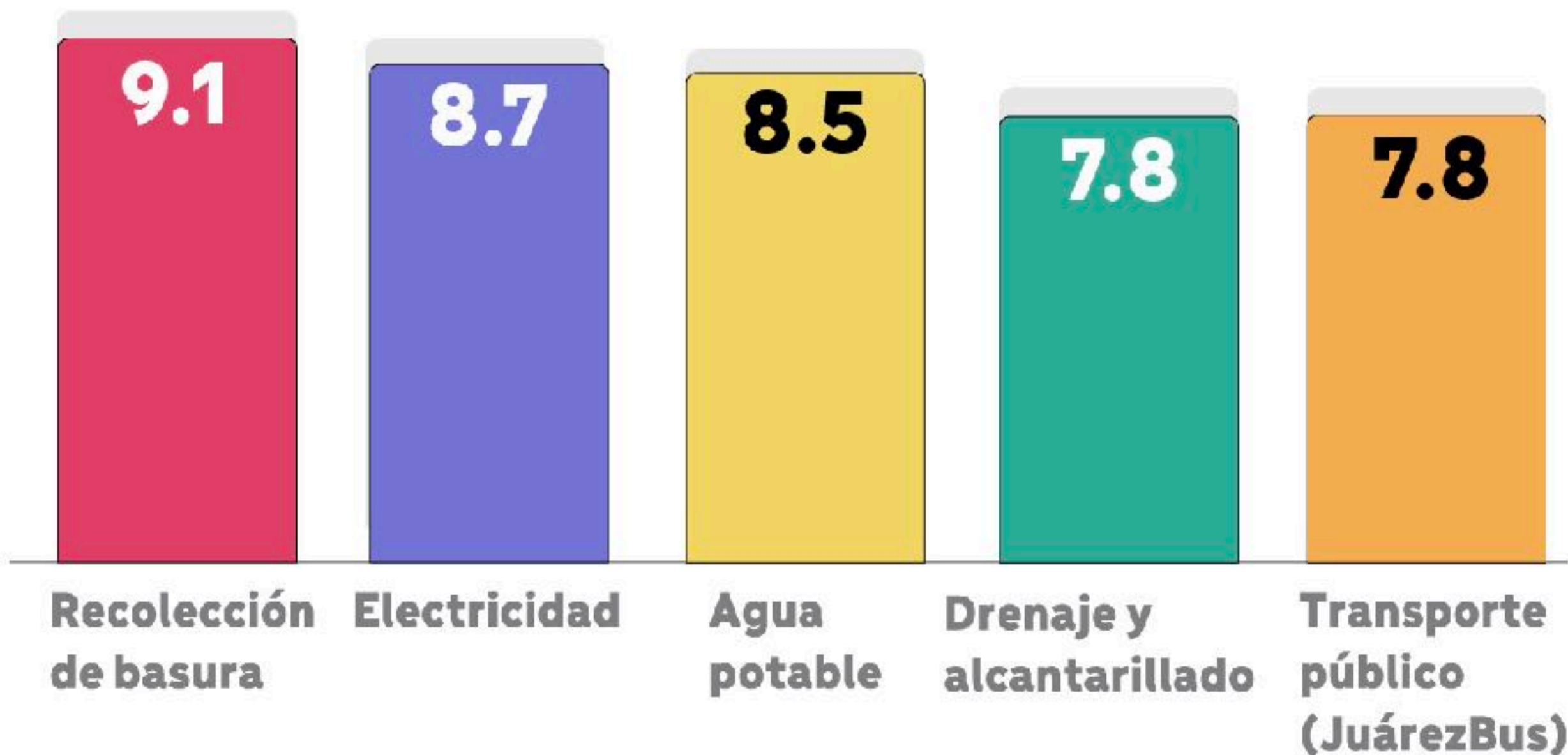


# NUESTRA CIUDAD

[planjuarez.org](http://planjuarez.org)



# SATISFACCIÓN CON LA CALIDAD DE SERVICIOS PÚBLICOS



Fuente: Encuesta de Percepción, Participación Ciudadana y Buen Gobierno 2023 del Sistema de Indicadores de Calidad de Vida "Así Estamos Juárez".



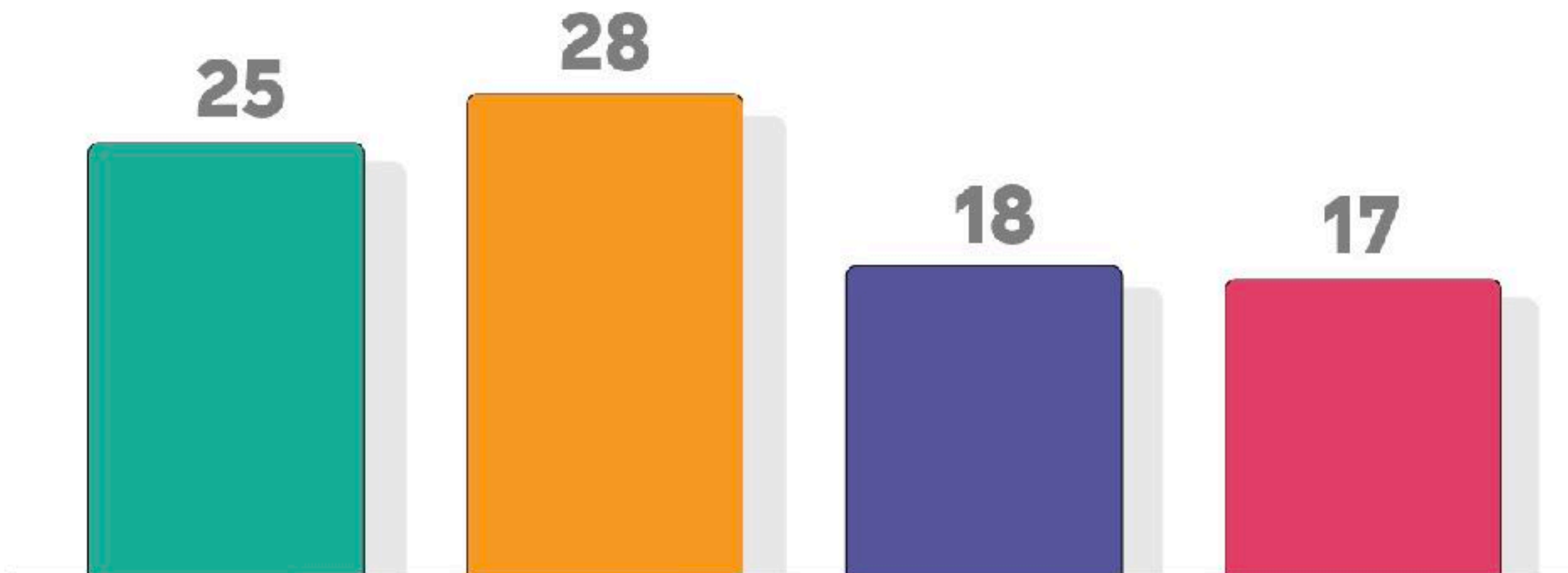
# SATISFACCIÓN CON LA CALIDAD DE SERVICIOS PÚBLICOS



Fuente: Encuesta de Percepción, Participación Ciudadana y Buen Gobierno 2023 del Sistema de Indicadores de Calidad de Vida "Así Estamos Juárez".

# ESTUDIANTES POR MAESTRO

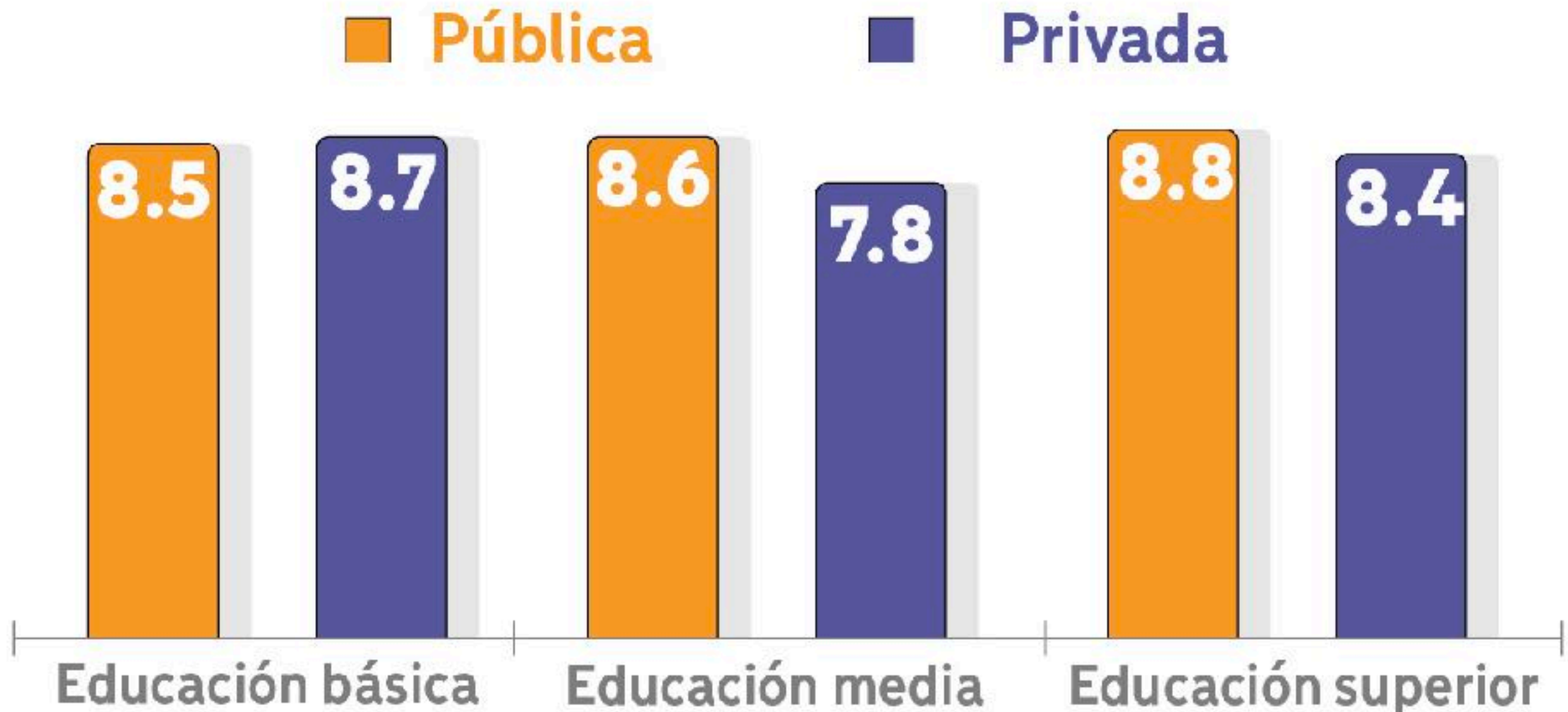
■ Preescolar ■ Primaria ■ Secundaria ■ Preparatoria - Bachillerato



**CICLO 2023-2024**

Fuente: Cálculo propio con base en datos del Sistema Interactivo de Consulta de Estadística Educativa, SEP

# CALIFICACIÓN A LAS INSTITUCIONES EDUCATIVAS DIFERENCIADAS ENTRE PÚBLICAS Y PRIVADAS



Fuente: Encuesta de Percepción, Participación Ciudadana y Buen Gobierno Nov-2023 del Sistema de Indicadores de Calidad de Vida "Así Estamos Juárez"







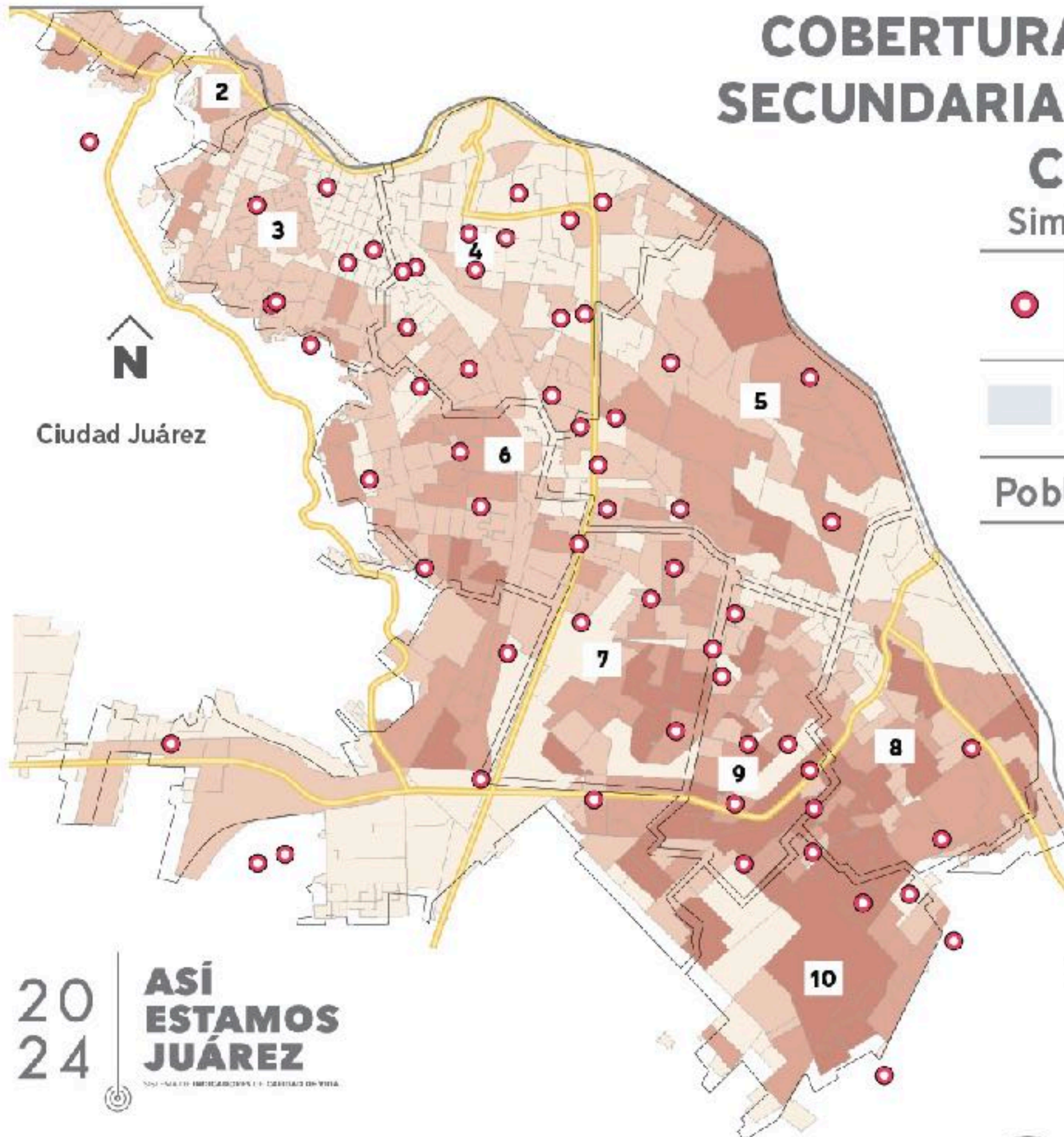
# COBERTURA DE ESCUELAS SECUNDARIAS PÚBLICAS EN CIUDAD JUÁREZ

## Simbología

	Escuelas secundarias públicas
	Distritos

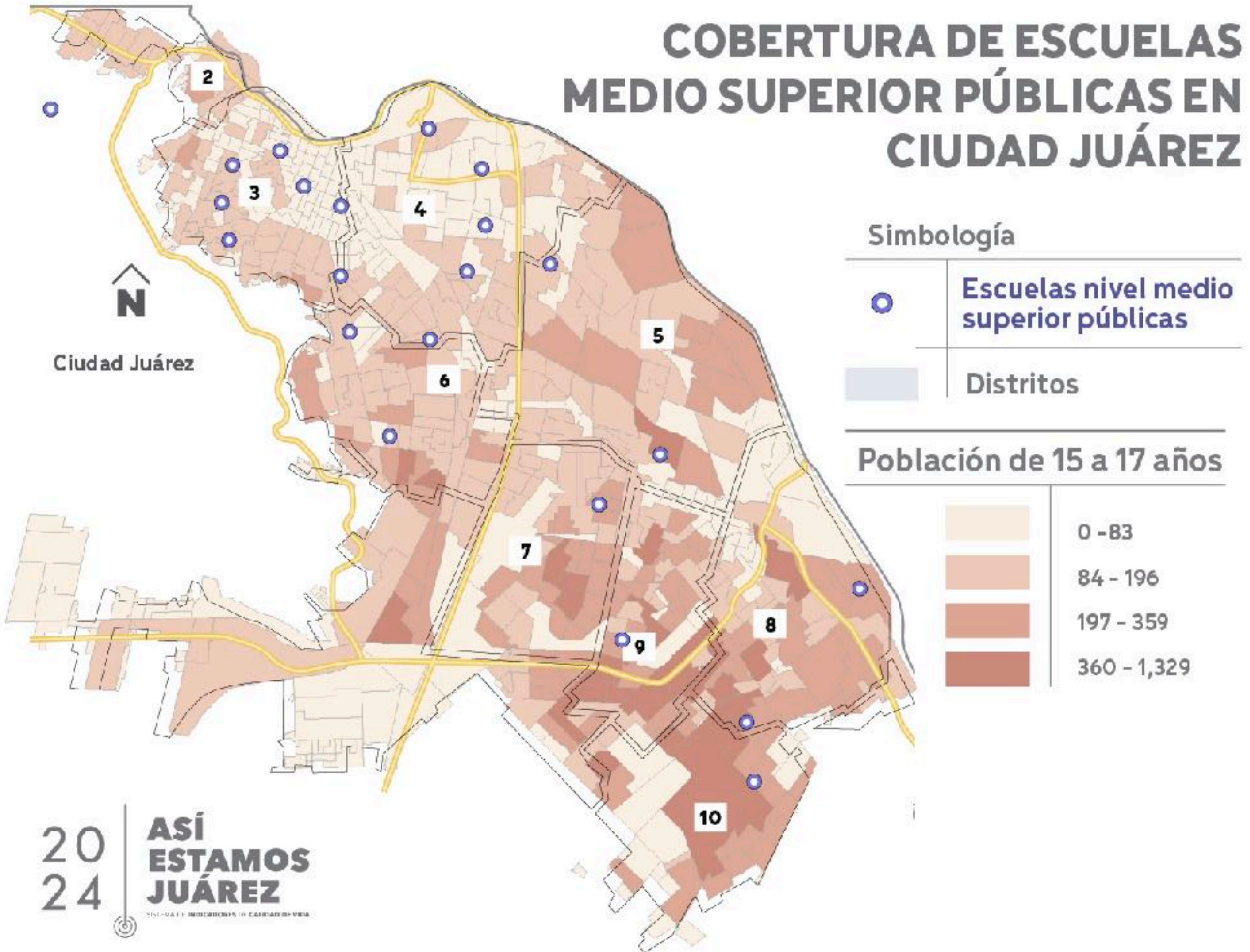
## Población de 12 a 14 años

	0 - 83
	84 - 196
	197 - 359
	360 - 1,329



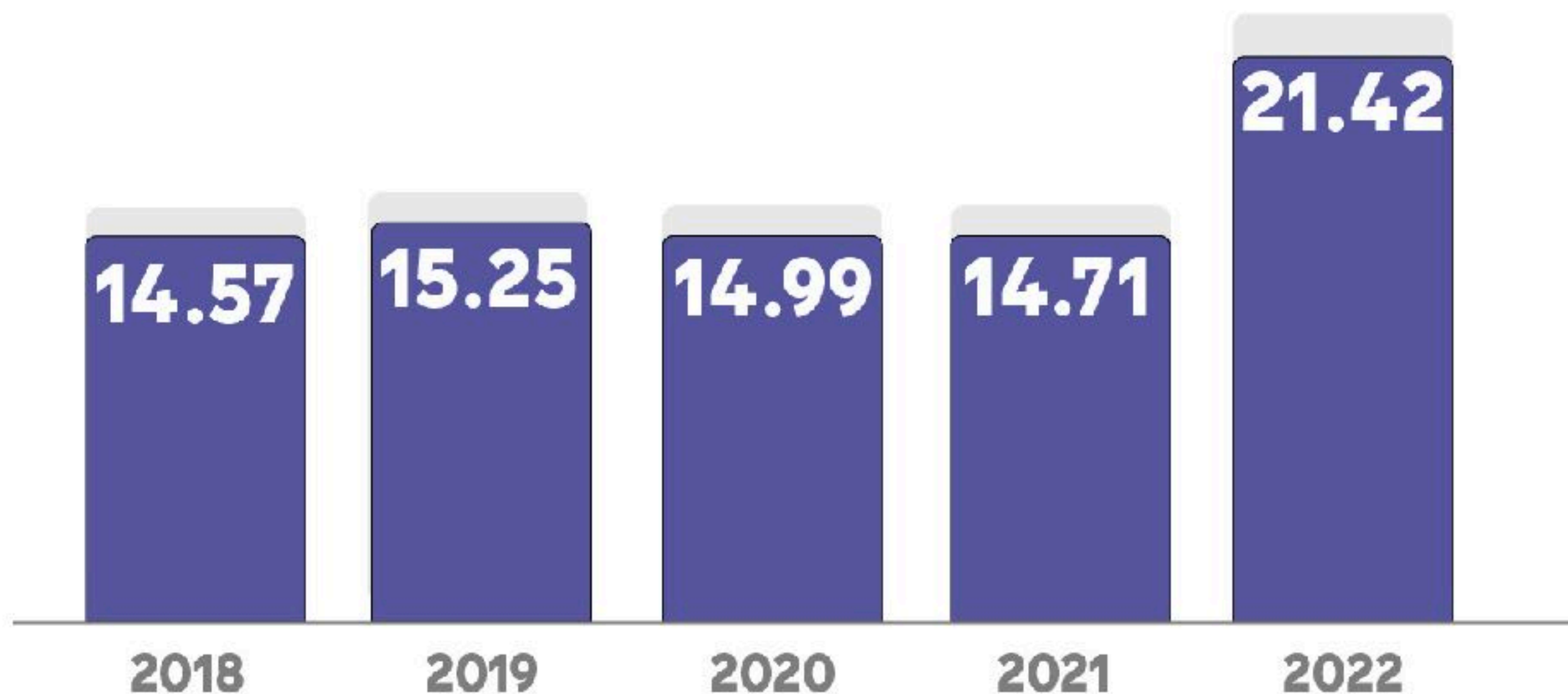


# COBERTURA DE ESCUELAS MEDIO SUPERIOR PÚBLICAS EN CIUDAD JUÁREZ



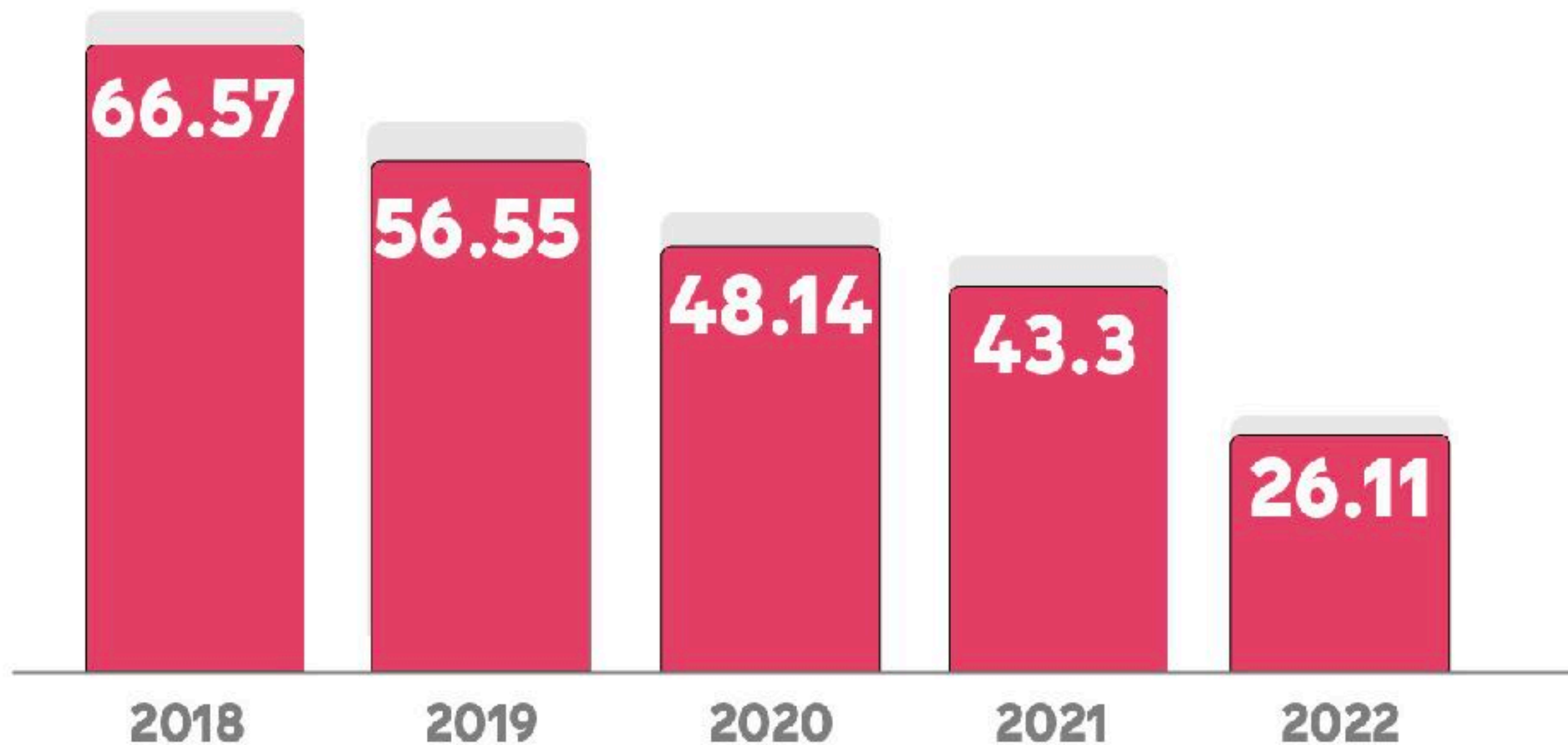


# TASA DE MORTALIDAD INFANTIL (POR CADA 1,000 NACIDOS VIVOS)



Fuente: Elaboración propia con datos de Registros Administrativos, Estadísticas Vitales. Consultados en marzo de 2024

# TASA DE FECUNDIDAD ADOLESCENTE (POR CADA 1,000 MUJERES DE 15 A 19 AÑOS)

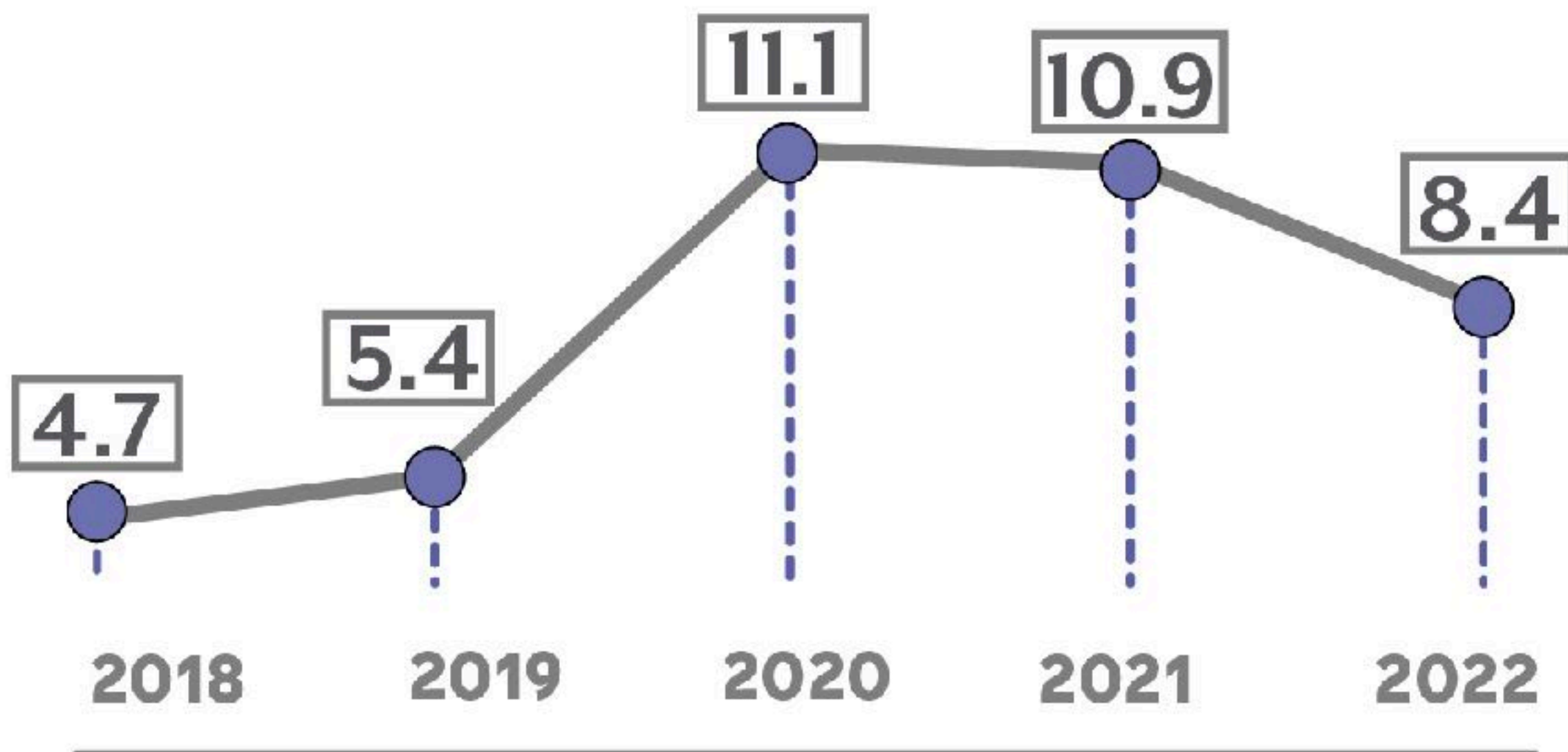


Fuente: Elaboración propia con datos de Registros Administrativos, Estadísticas Vitales. Consultados en marzo de 2024



# TASA DE SUICIDIO


(POR CADA 100 MIL HABITANTES)



Fuente: Elaboración propia con datos de Registros Administrativos, Estadísticas Vitales. Consultados en marzo de 2024

# DERECHOHABIENTES ADSCRITOS IMSS

● DERECHOHABIENTES

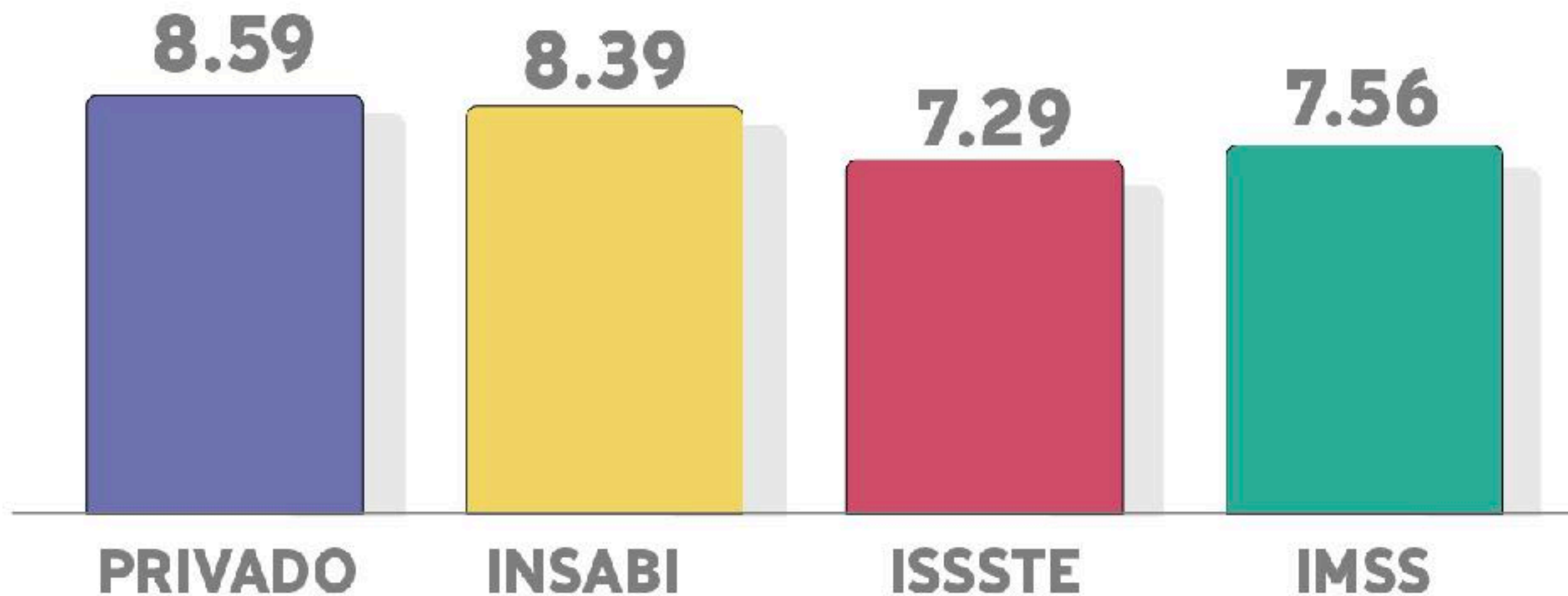


Fuente: Elaboración propia con datos del IMSS



# SATISFACCIÓN CON LA ATENCIÓN Y CALIDAD DE LOS SERVICIOS MÉDICOS

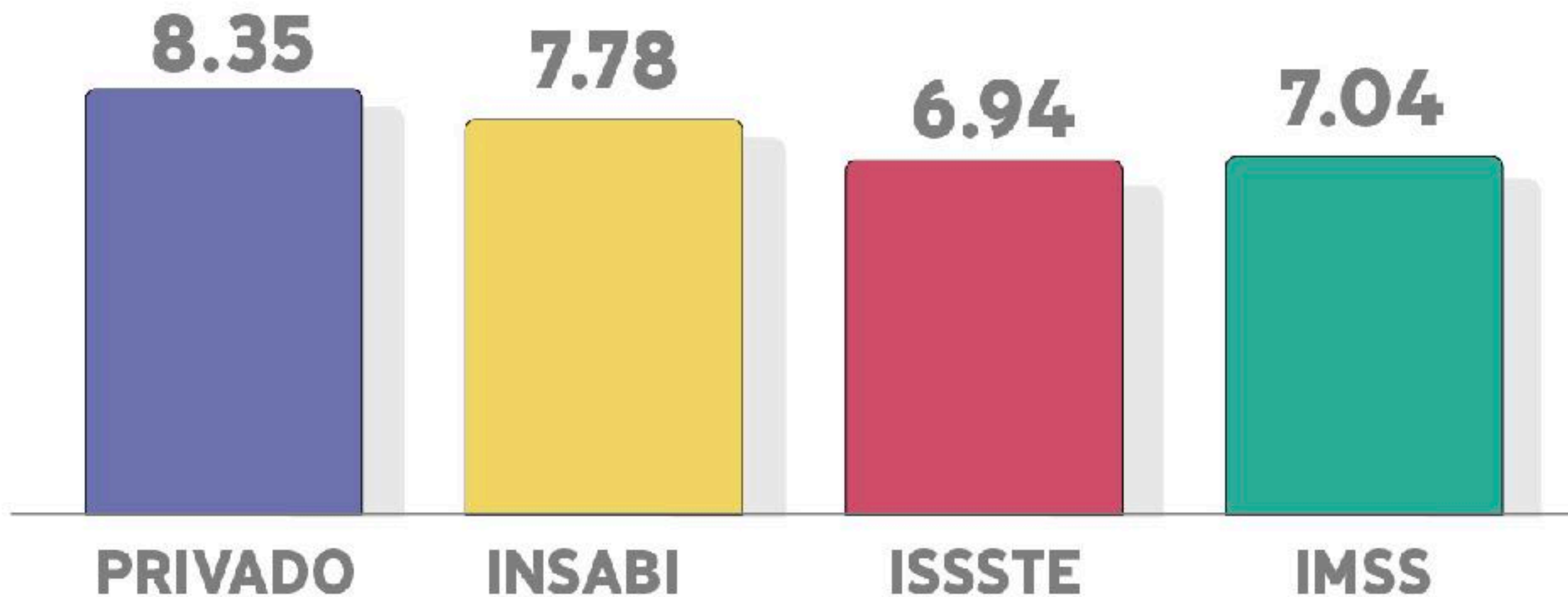
2023



Fuente: Encuesta de Percepción, Participación Ciudadana y Buen Gobierno 2023 del Sistema de Indicadores de Calidad de Vida "Así Estamos Juárez".

# SATISFACCIÓN CON EL TIEMPO QUE TARDA EN SER ATENDIDO

2023

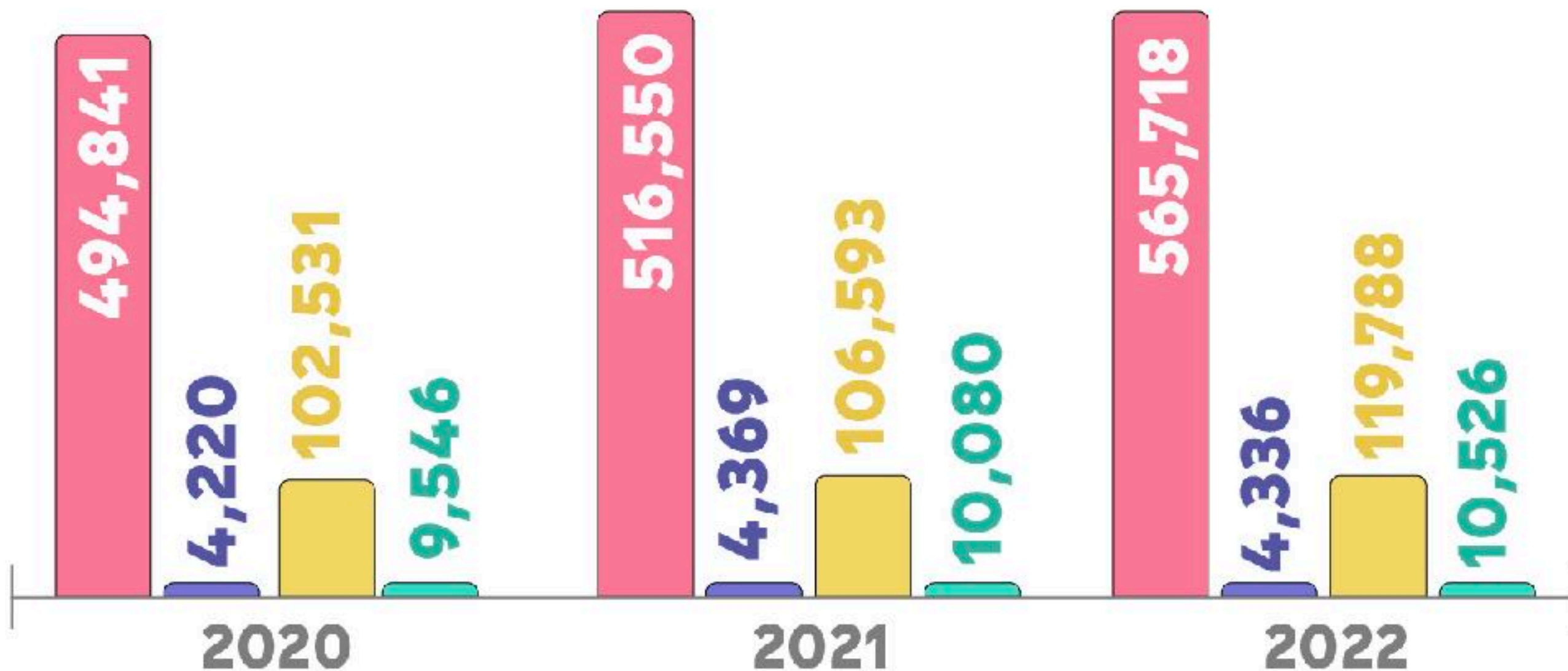


Fuente: Encuesta de Percepción, Participación Ciudadana y Buen Gobierno 2023 del Sistema de Indicadores de Calidad de Vida "Así Estamos Juárez".



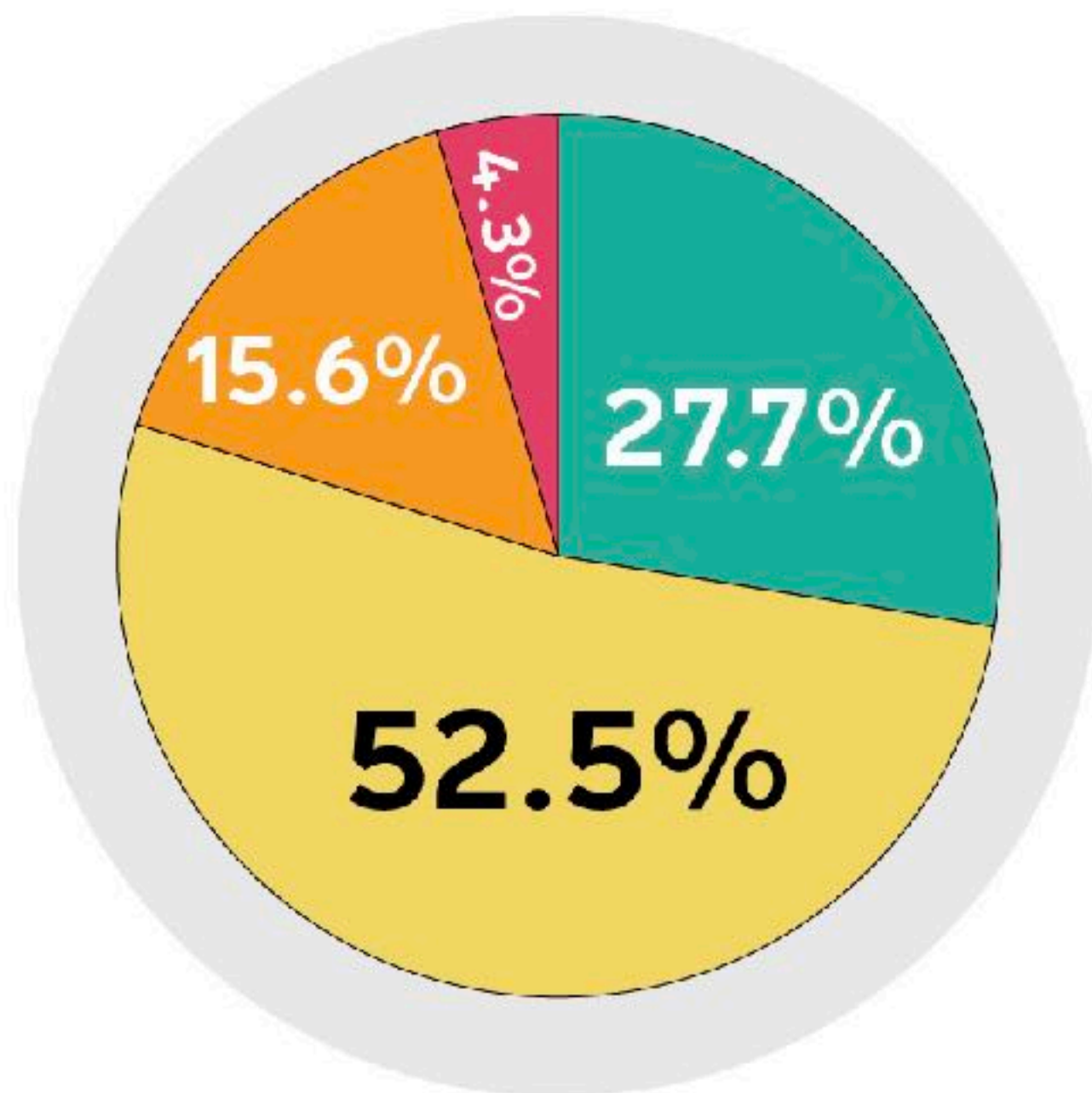
# VEHÍCULOS REGISTRADOS EN CIRCULACIÓN

- Automóviles
- Camiones para pasajeros
- Camiones de carga
- Motocicletas



Fuente: Estadísticas de vehículos de motor registrados en circulación, INEGI

# NÚMERO DE VEHÍCULOS DE MOTOR DISPONIBLES POR HOGAR



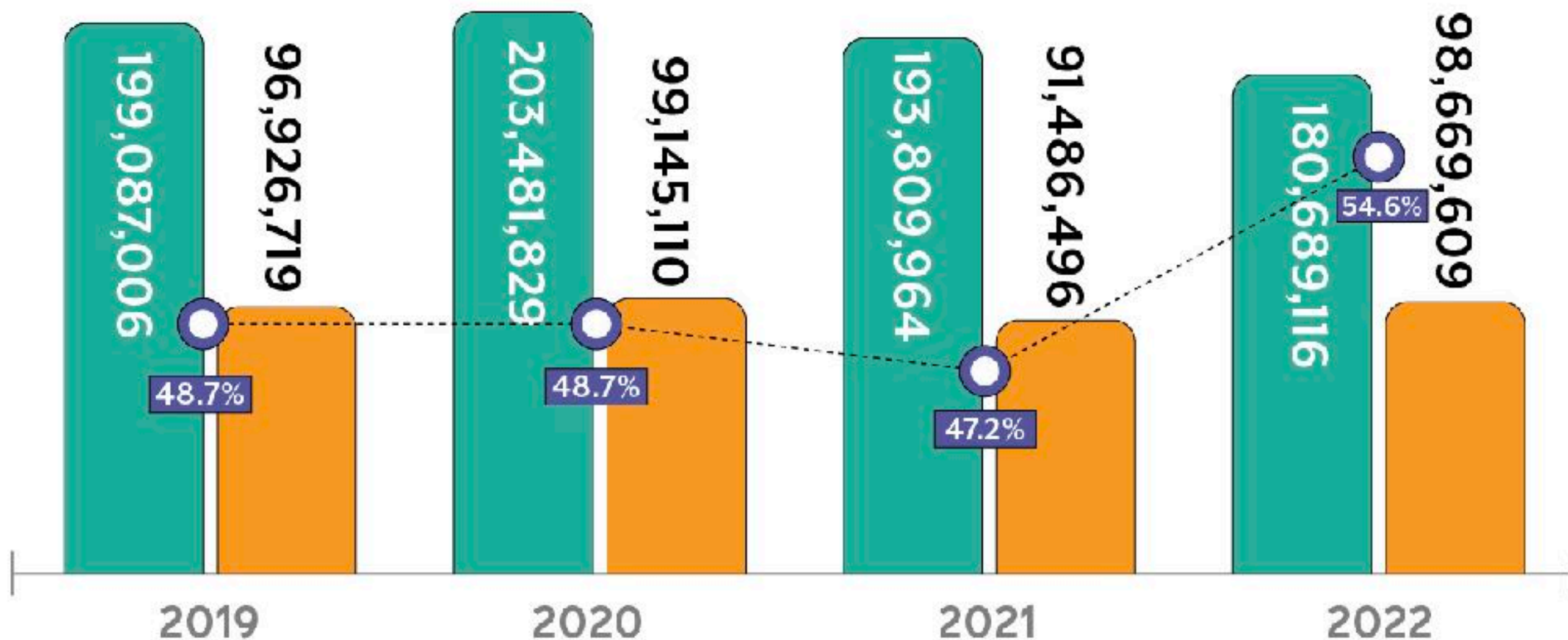
-  **Ninguno**
-  **1 Vehículo**
-  **2 Vehículos**
-  **3 Vehículos**

Fuente: Encuesta de Percepción, Participación Ciudadana y Buen Gobierno 2023 del Sistema de Indicadores de Calidad de Vida "Así Estamos Juárez".



# RELACIÓN ENTRE AGUA PRODUCIDA Y AGUA TRATADA - JMAS

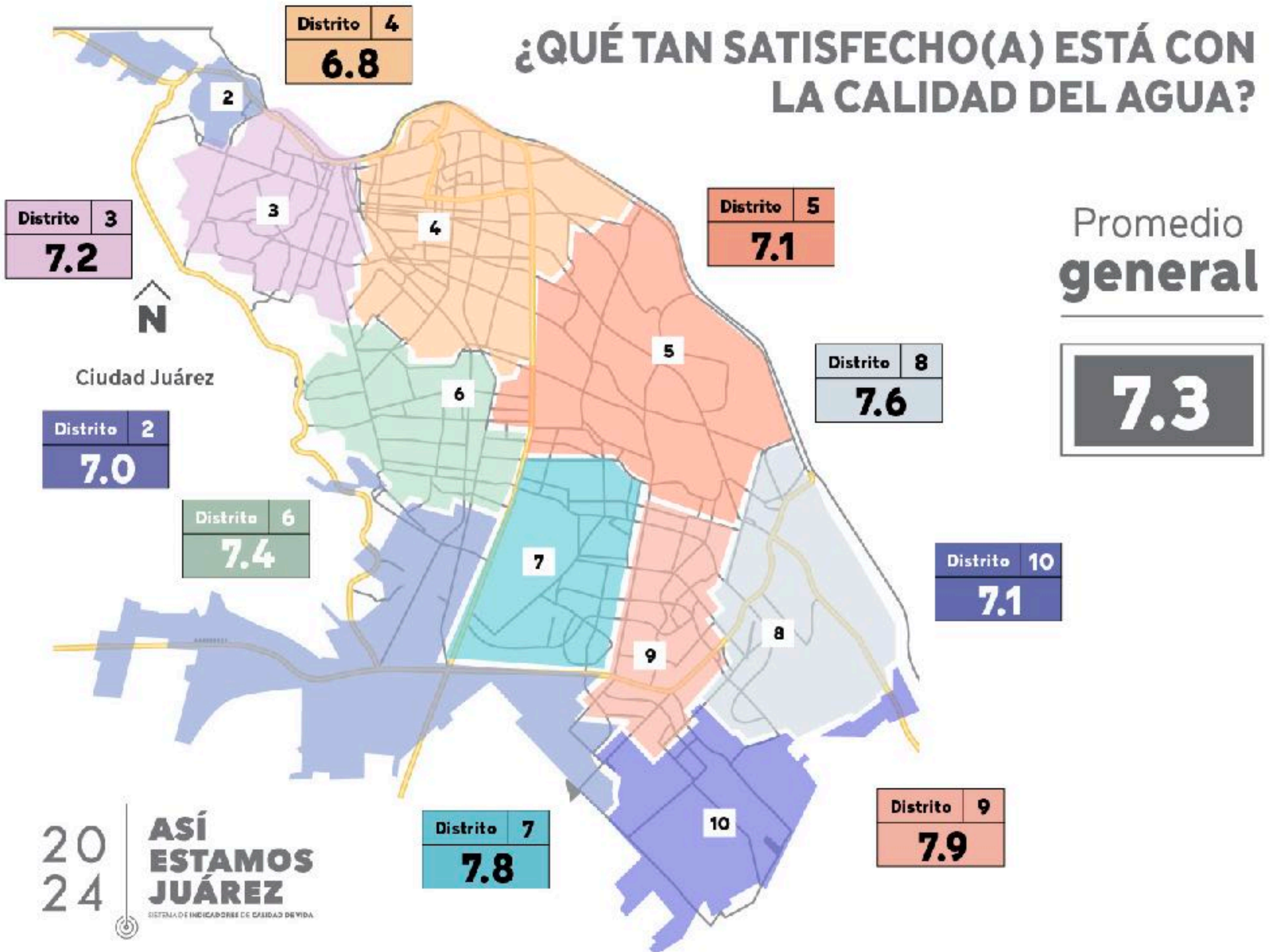
■ Agua producida m<sup>3</sup> ■ Agua tratada m<sup>3</sup> ○ Proporción del agua tratada entre el total de agua producida (%)



Fuente: Junta Municipal de Agua y Saneamiento (JMAS) vía Plataforma Nacional de Transparencia (PNT)



# ¿QUÉ TAN SATISFECHO(A) ESTÁ CON LA CALIDAD DEL AGUA?



Ciudad Juárez



20  
24

**ASÍ ESTAMOS JUÁREZ**  
SISTEMA DE INDICADORES DE CALIDAD DE VIDA



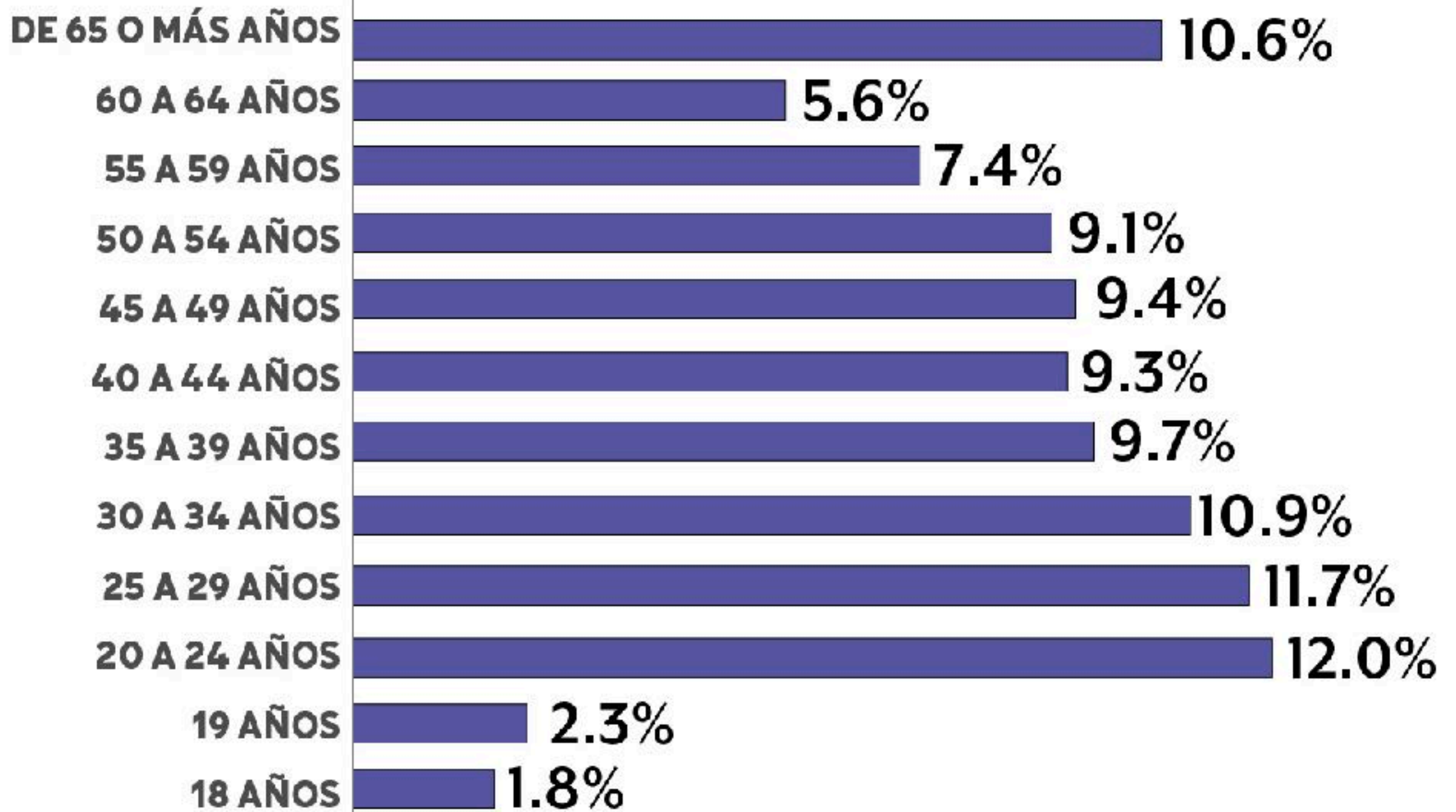




# GOBIERNO

[planjuarez.org](http://planjuarez.org)

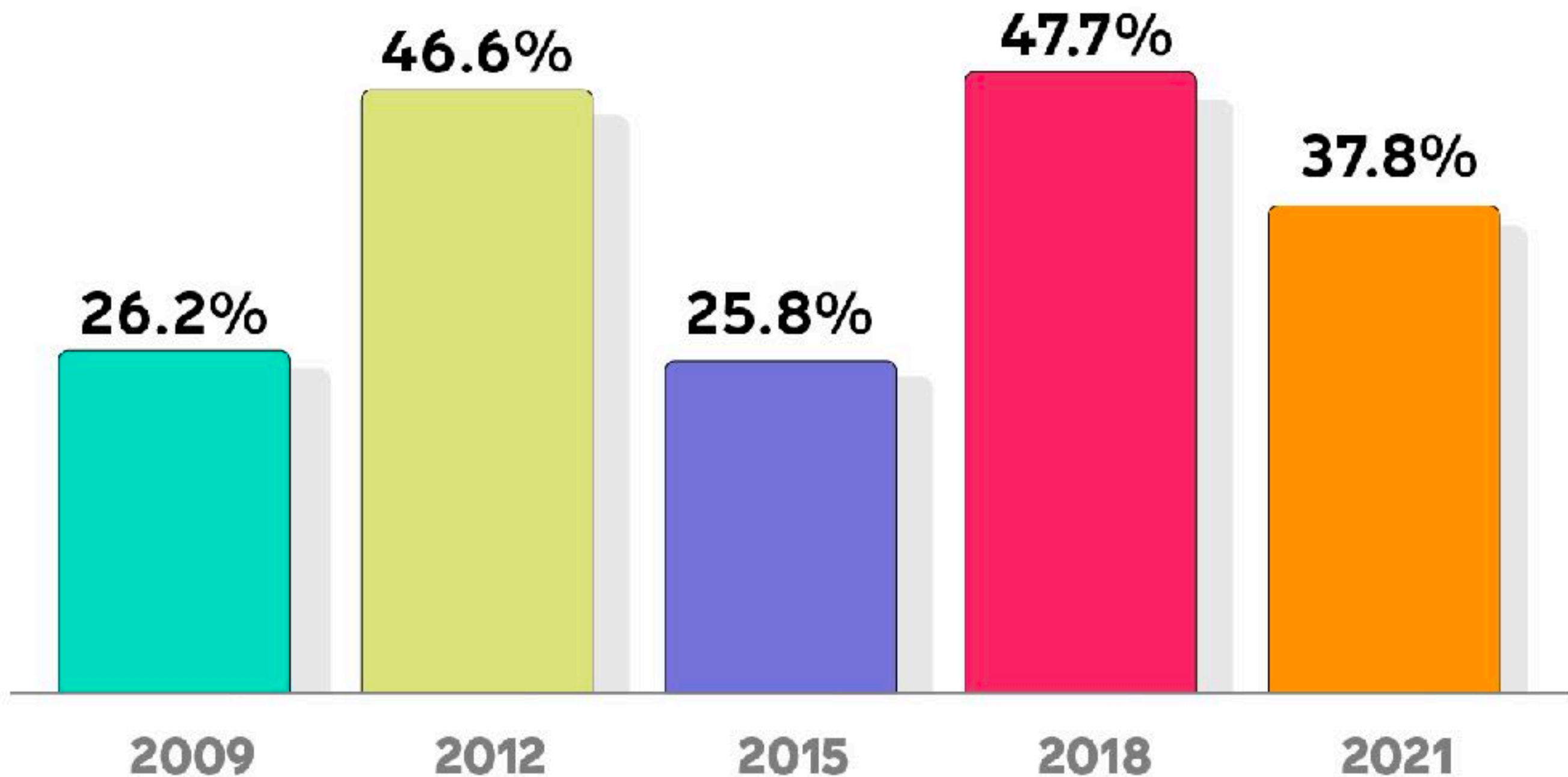
# LISTA NOMINAL



Fuente: Elaboración propia con datos del Instituto Nacional Electoral (INE), última actualización 27 marzo, 2024

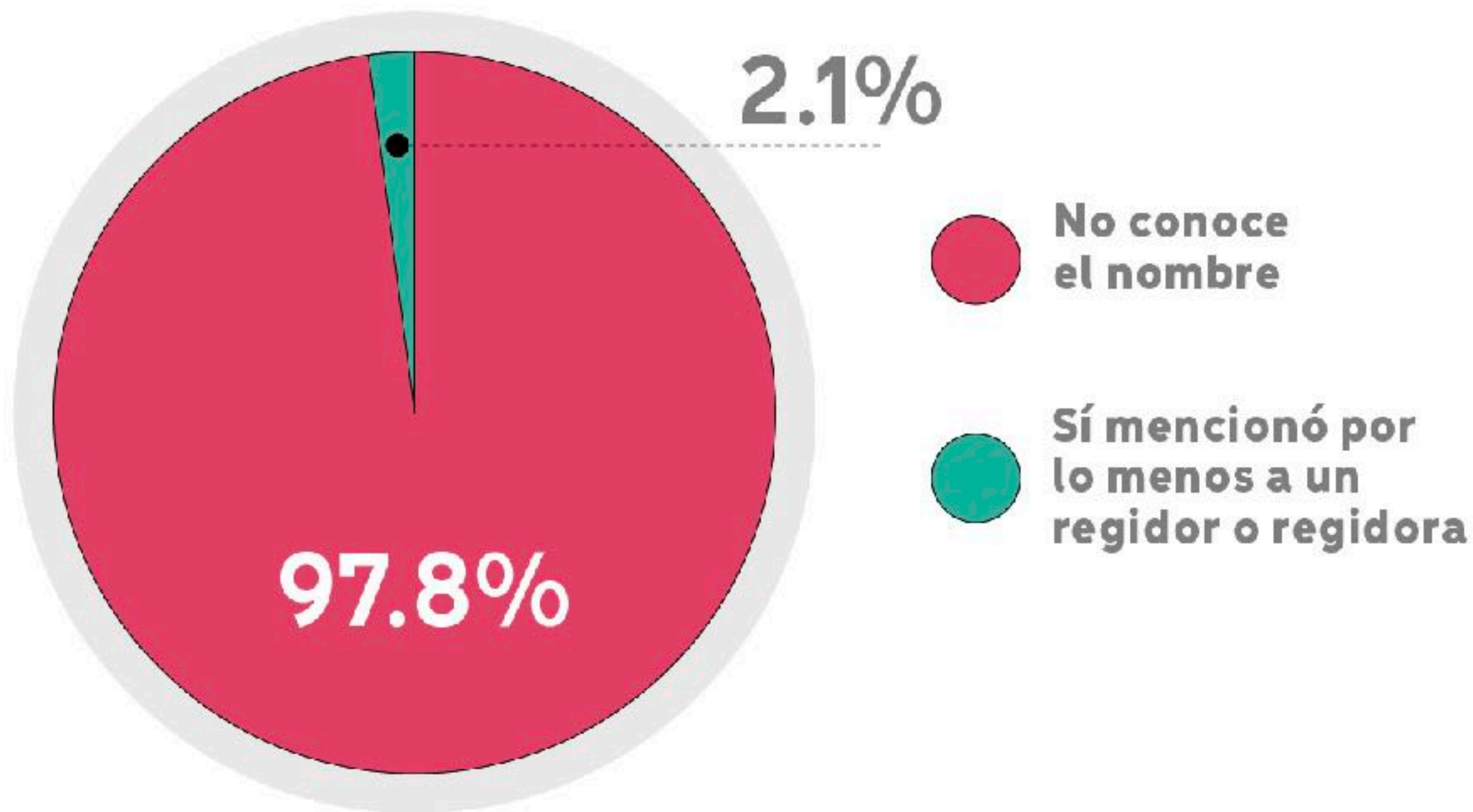


# PARTICIPACIÓN EN LAS ELECCIONES



Fuente: Elaboración propia con datos de los Conteos Censales de Participación Ciudadana 2009-2021. INE

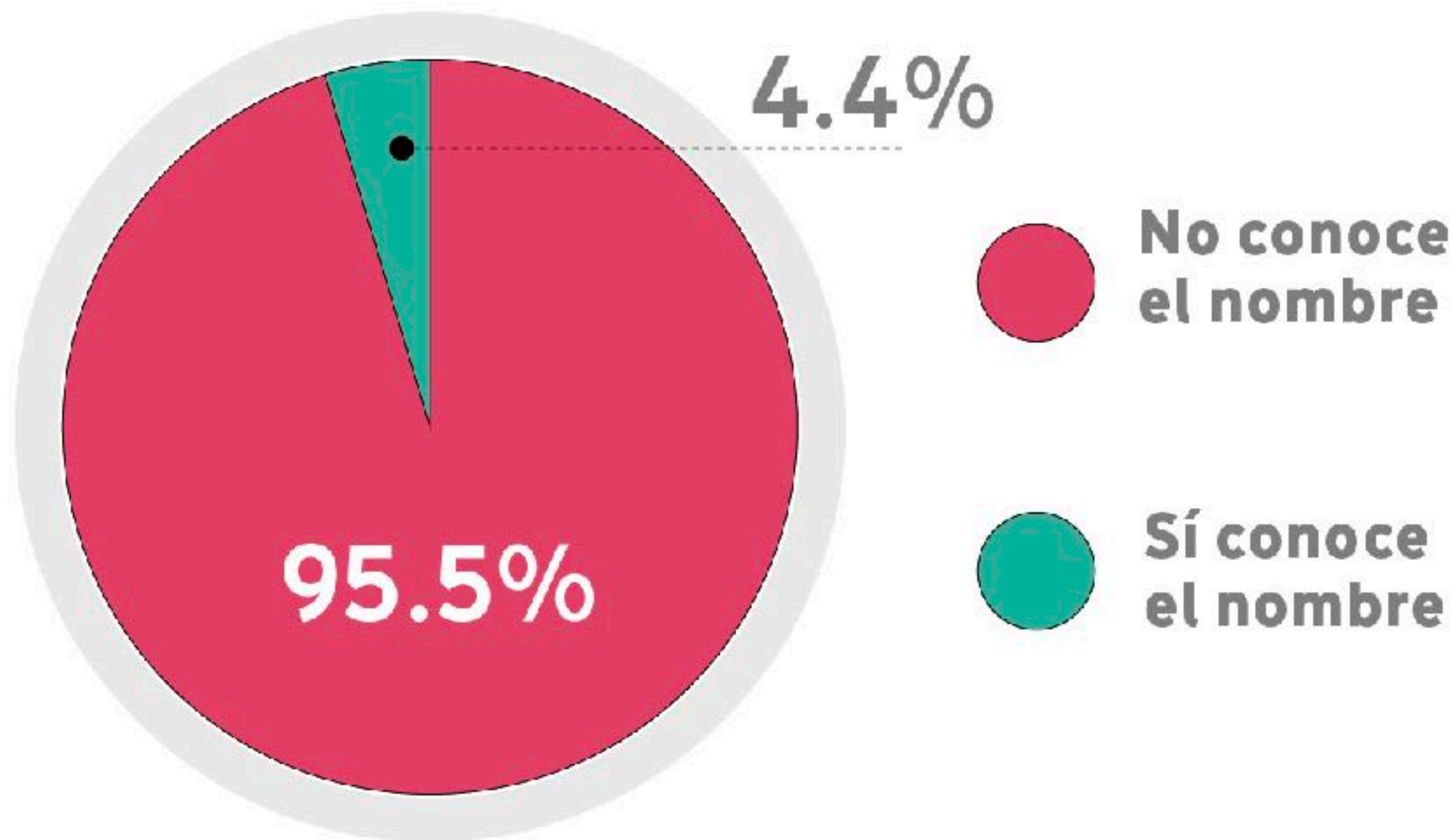
## ¿ PUEDE MENCIONAR AL MENOS EL NOMBRE DE UN REGIDOR O REGIDORA?



Fuente: Así estamos Juárez, Encuesta de Participación ciudadana y buen gobierno, 2023.



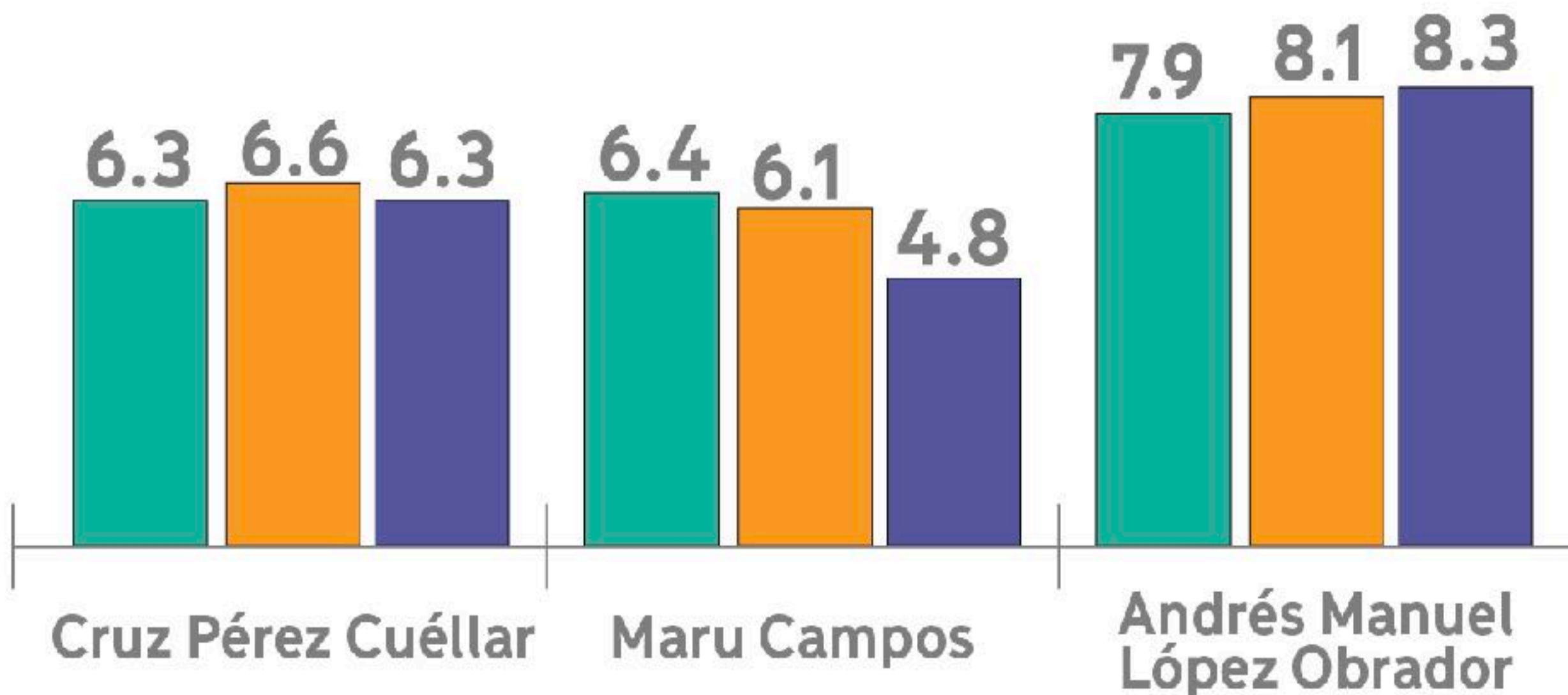
# ¿PUEDE DECIRME EL NOMBRE DE LA SÍNDICA MUNICIPAL?



Fuente: Así estamos Juárez, Encuesta de Participación ciudadana y buen gobierno, 2023.

# ¿CÓMO CALIFICA AL GOBIERNO DE...?

■ 2021 ■ 2022 ■ 2023



Fuente: Así estamos Juárez, Encuesta de Participación ciudadana y buen gobierno 2021-2023.





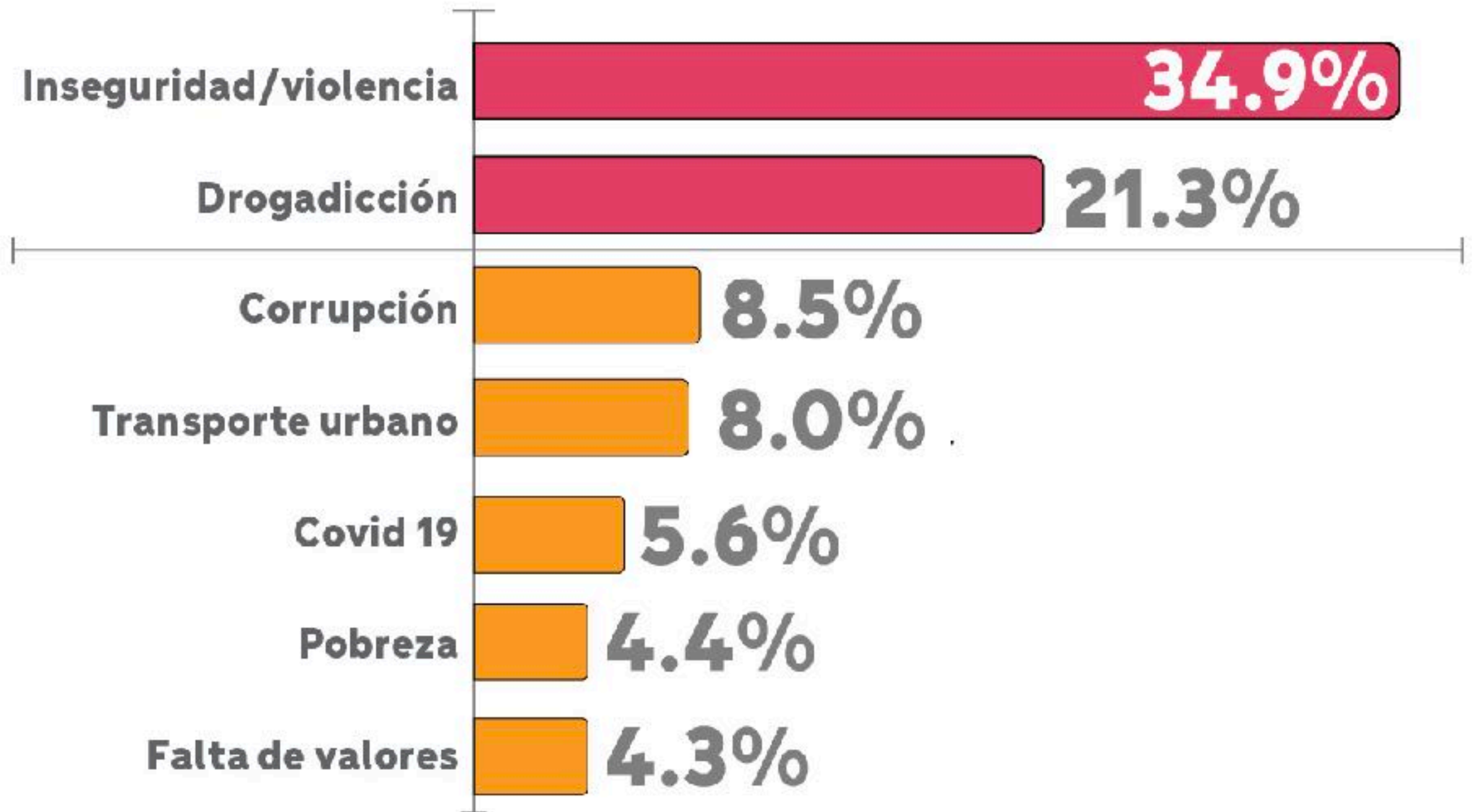
Plan  
Estratégico de Juárez  
ASOCIACIÓN CIVIL

asi  
estamos  
Juárez  
SISTEMA DE INDICADORES DE CALIDAD DE VIDA

# VULNERACIONES

[planjuarez.org](http://planjuarez.org)

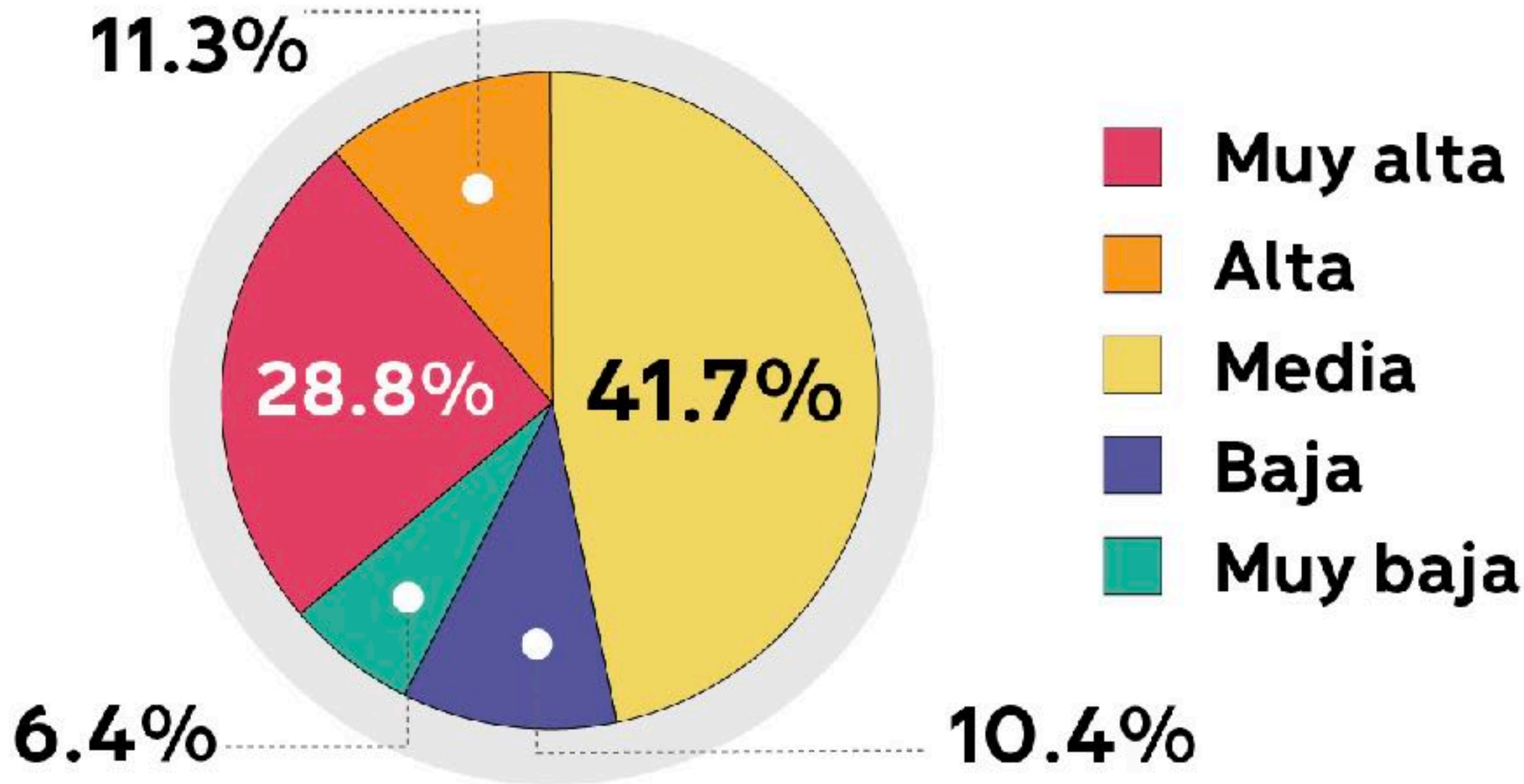
# CUÁLES SON LOS PROBLEMAS MÁS IMPORTANTES EN JUÁREZ



Fuente: Así estamos Juárez, Encuesta de Participación ciudadana y buen gobierno, 2023.



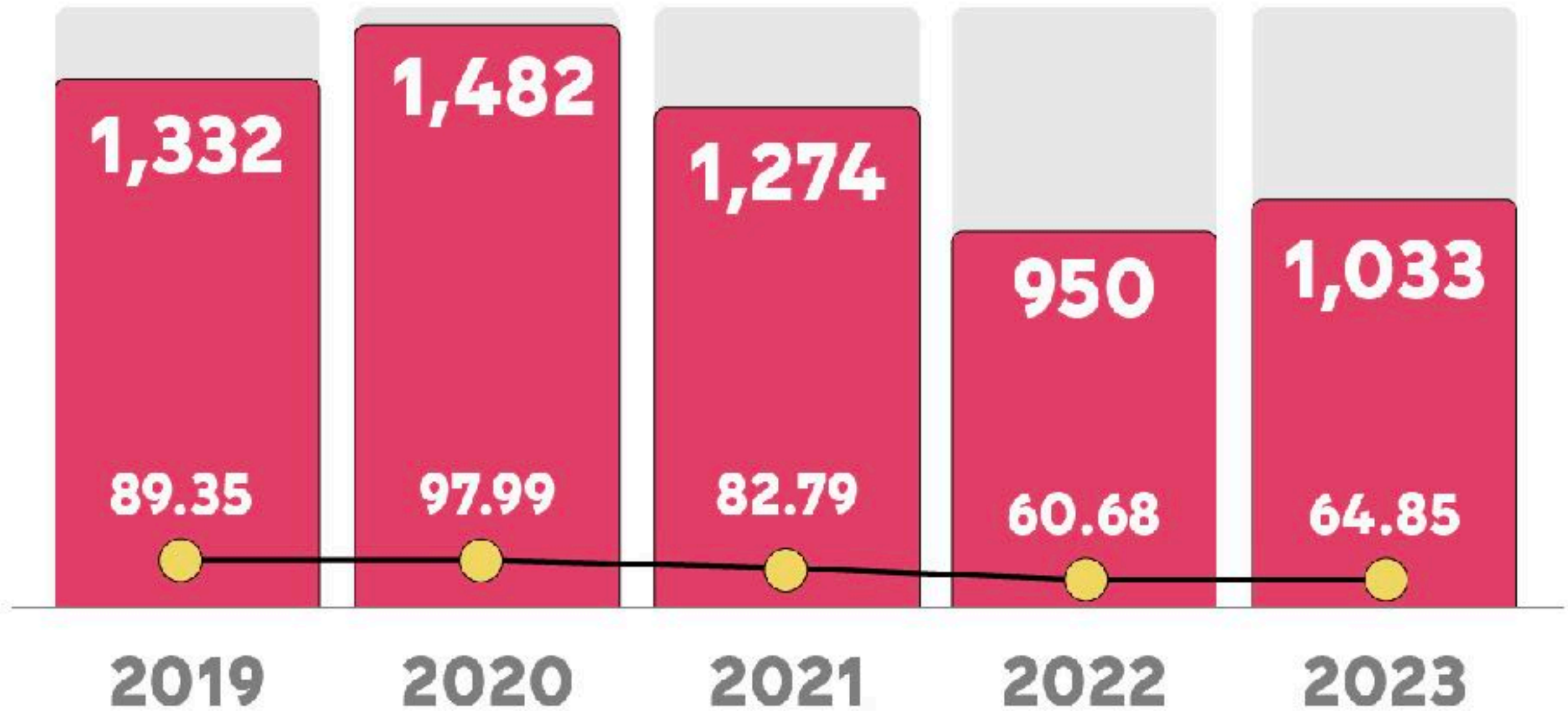
# ¿CÓMO DESCRIBIRÍA LA DESIGUALDAD QUE SE VIVE HOY EN DÍA?



Fuente: Encuesta de Percepción, Participación Ciudadana y Buen Gobierno Nov-2023 del Sistema de Indicadores de Calidad de Vida "Así Estamos Juárez"

# HOMICIDIOS

● **Eventos**      ● **Tasa x cada 100,000 habitantes**

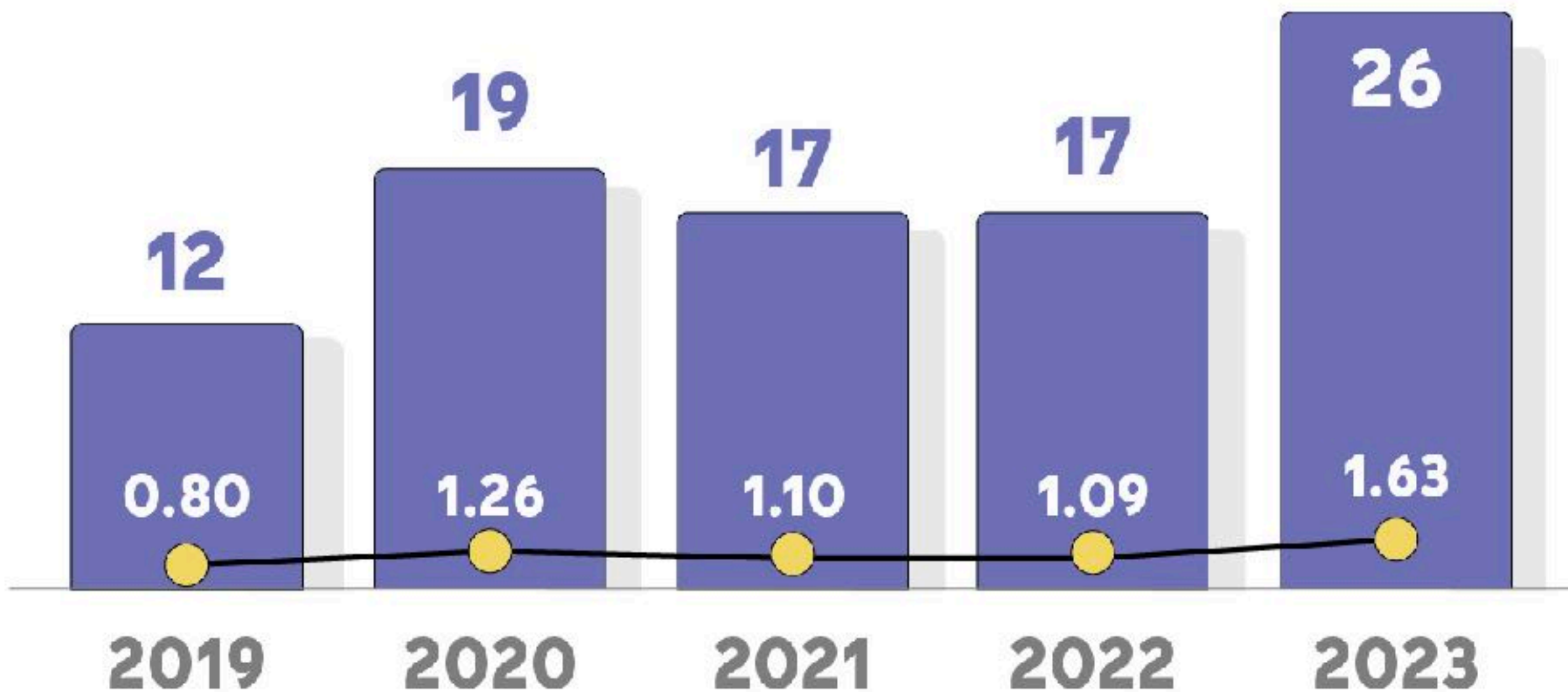


Fuente: Elaboración propia con datos del Secretariado Ejecutivo del Sistema Nacional de Seguridad Pública, Consultado en marzo de 2024.


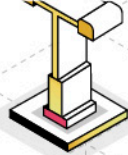


# FEMINICIDIOS


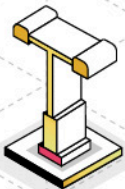
● Eventos      ● Tasa x cada 100,000 habitantes



Fuente: Elaboración propia con datos del Secretariado Ejecutivo del Sistema Nacional de Seguridad Pública, Consultado en marzo de 2024.

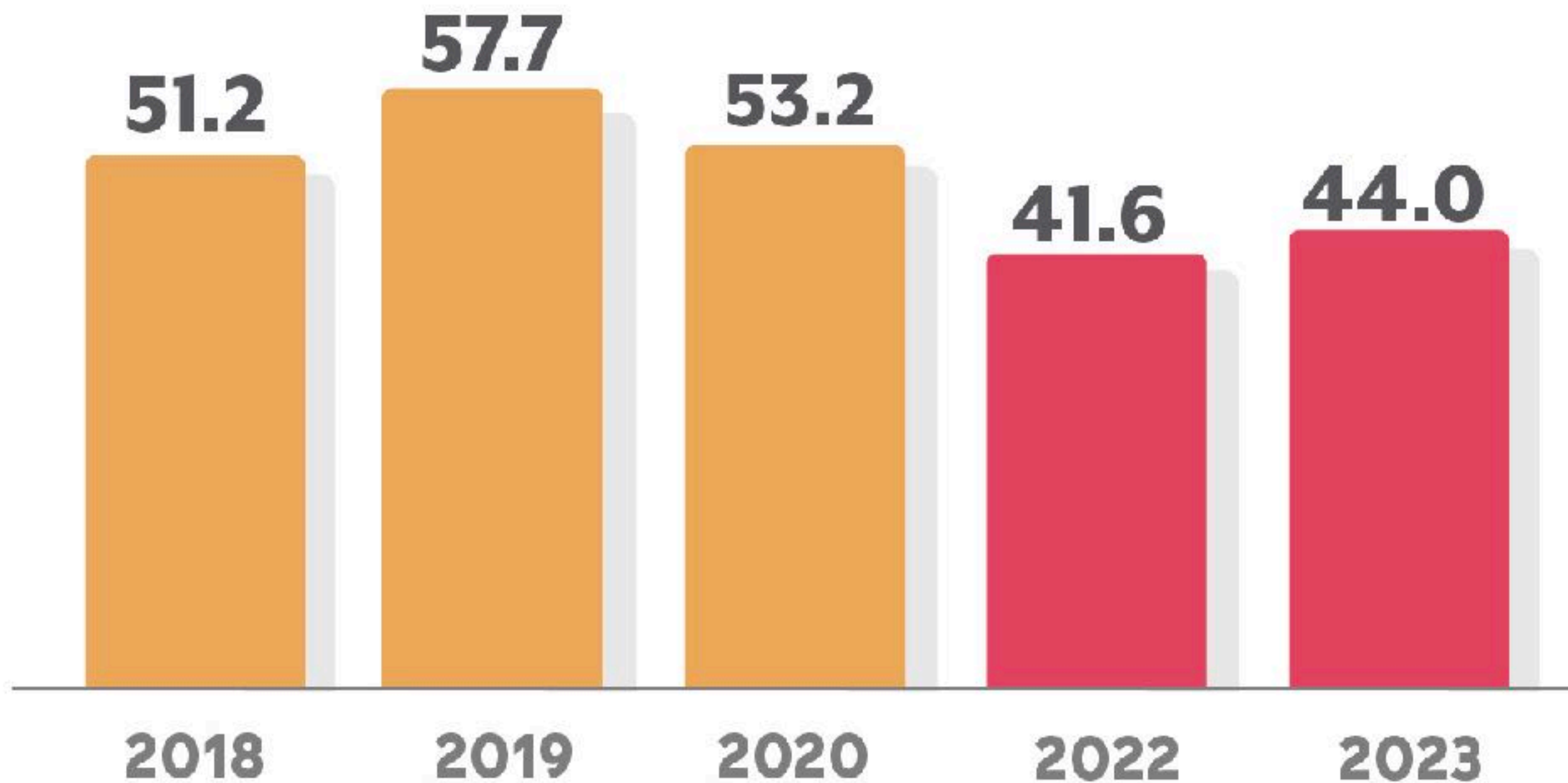


# ÍNDICE DE CALIDAD DE VIDA

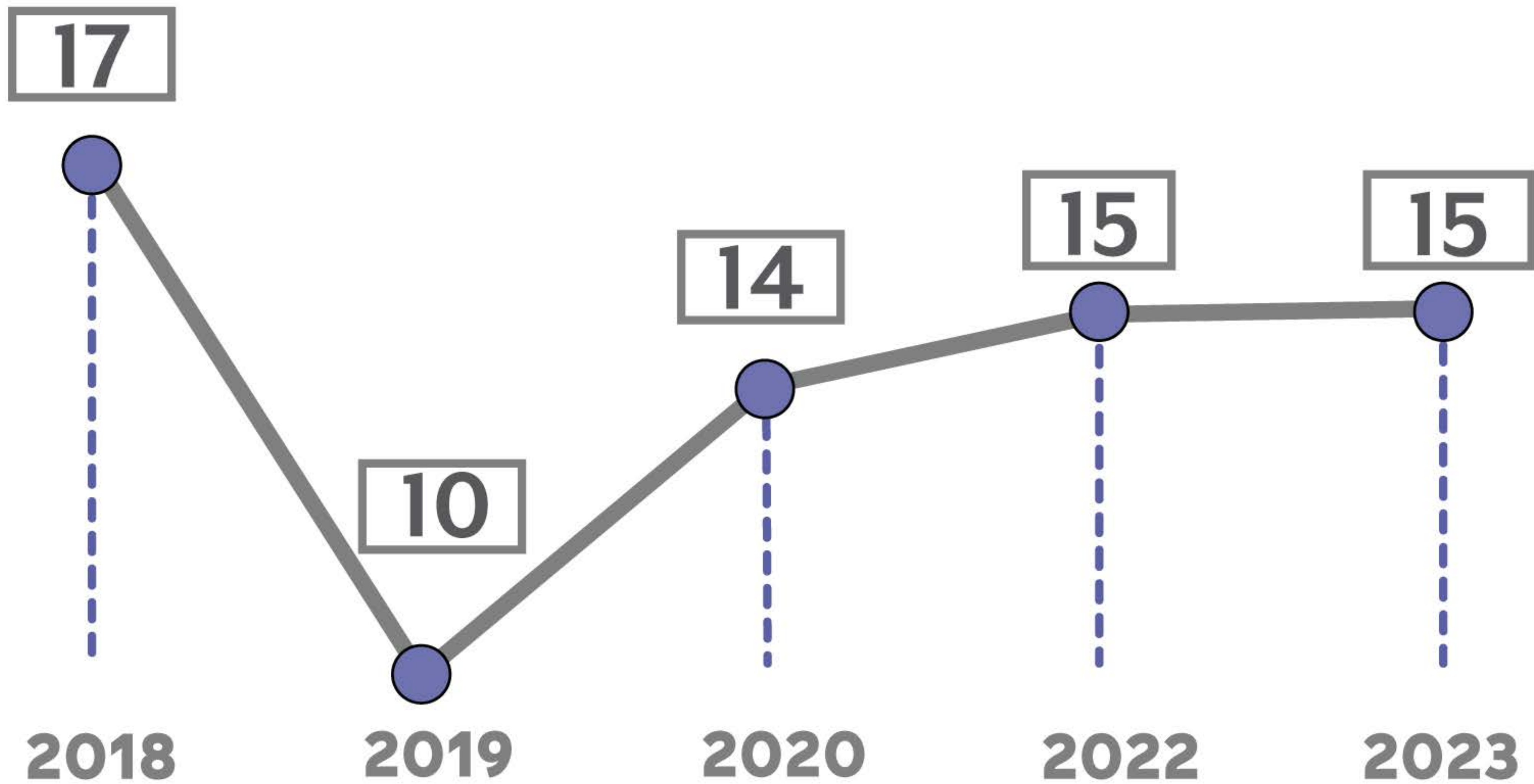




# Índice de Calidad de Vida Municipal



# Posición que ocupada Juárez en el ICVM





# Dimensiones que componen el Índice

- **Actividad económica**
- **Infraestructura de desarrollo**
- **Bienestar social**
- **Equidad e inclusión social**
- **Gobernanza y participación ciudadana**



# ICVM 20 MUNICIPIOS MÁS POBLADOS DEL PAÍS



# Índice de Calidad de Vida Municipal

Lugar	Municipio	Índice de actividad económica	Índice de infraestructura de desarrollo	Índice de bienestar Social	Índice de equidad e inclusión social	Índice de gobernanza y participación ciudadana	ICVM
1	Guadalajara	● 68.3	● 63.4	● 62.6	● 77.7	● 61.9	● 66.5
2	Monterrey	● 63.2	● 62.3	● 69.8	● 54.5	● 75.5	● 64.7
3	Chihuahua	● 53.6	● 56.8	● 51.2	● 78.0	● 69.8	● 61.1
4	Mérida	● 50.9	● 47.7	● 82.7	● 67.1	● 62.0	● 60.9
5	Gustavo A. Madero	● 51.7	● 74.6	● 84.5	● 41.9	● 60.3	● 60.7
6	San Luis Potosí	● 42.1	● 43.5	● 68.3	● 66.9	● 66.7	● 56.1
7	Querétaro	● 64.2	● 29.9	● 62.9	● 51.8	● 85.0	● 55.6
8	Zapopan	● 60.2	● 26.6	● 73.9	● 58.5	● 73.6	● 55.2
9	Culiacán	● 43.4	● 46.1	● 67.0	● 75.7	● 43.3	● 53.6
10	Hermosillo	● 46.6	● 36.9	● 68.8	● 63.0	● 42.0	● 50.0
15	<b>Juárez</b>	● 59.3	● 19.1	● 36.2	● 73.7	● 54.4	● 44.0



20  
24

**ASÍ  
ESTAMOS  
JUÁREZ**

SISTEMA DE INDICADORES DE CALIDAD DE VIDA



# ICVM 6 MUNICIPIOS MÁS POBLADOS DE CHIHUAHUA



# Índice de Calidad de Vida Municipal


Lugar	Municipio	Índice de actividad económica	Índice de infraestructura de desarrollo	Índice de bienestar Social	Índice de equidad e inclusión social	Índice de gobernanza y participación ciudadana	ICVM
1	Chihuahua	● 60.1	● 74.1	● 45.3	● 32.7	● 64.6	● 53.2
2	Delicias	● 39.6	● 37.2	● 64.1	● 55.2	● 52.8	● 48.8
3	<b>Juárez</b>	■ 80.8	■ 16.0	■ 27.9	■ 62.7	■ 61.1	■ 42.5
4	Hidalgo del Parral	● 32.1	● 16.3	● 66.0	● 33.3	● 60.5	● 37.0
5	Nuevo Casas Grandes	● 33.9	● 16.3	● 56.7	● 53.6	● 31.7	● 35.1
6	Cuauhtémoc	● 29.7	● 13.1	● 31.0	● 46.8	● 26.0	● 27.1



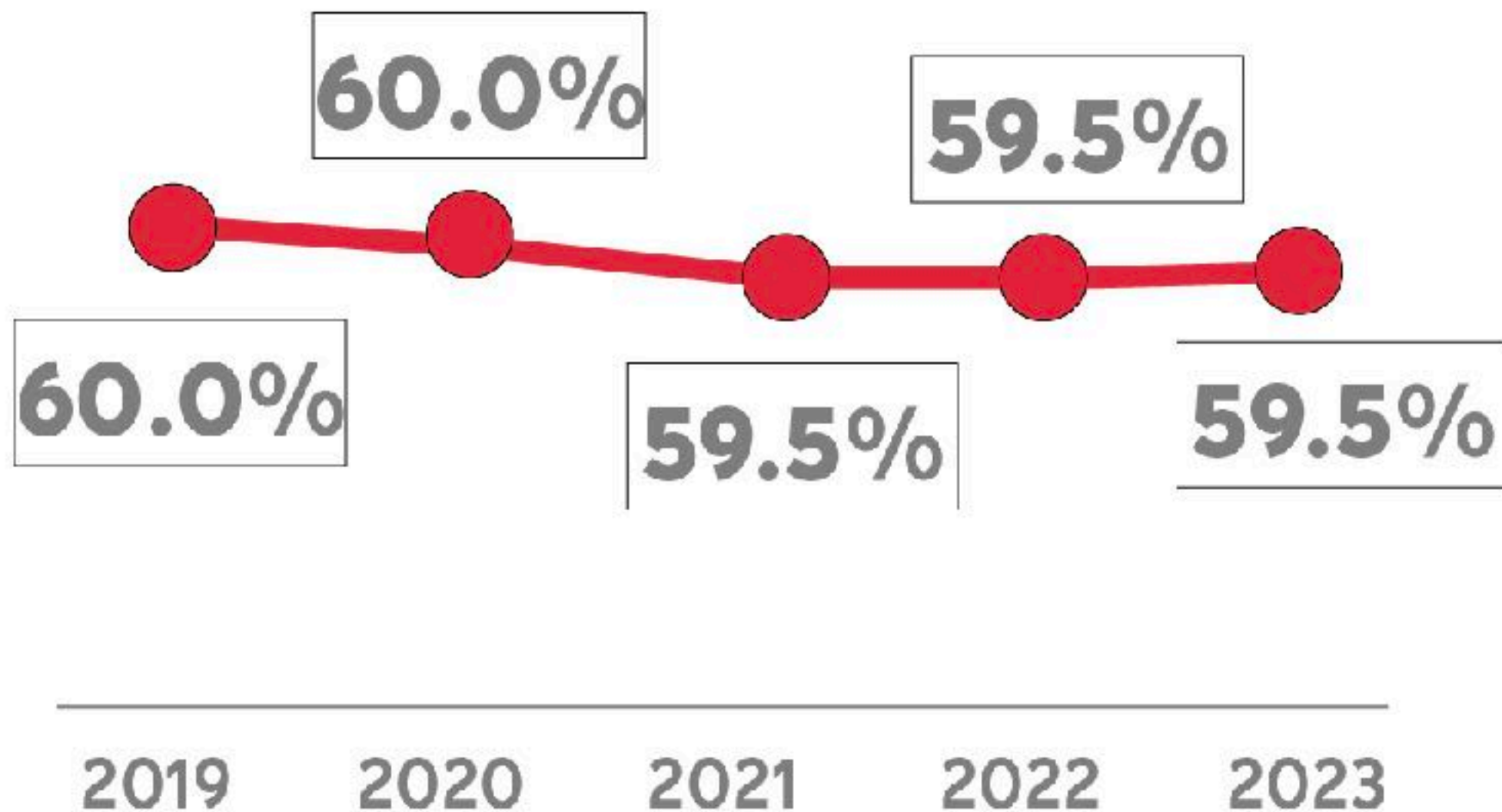
AGENDA  
**JUÁREZ 2030**



# ÍNDICE JUÁREZ SOSTENIBLE



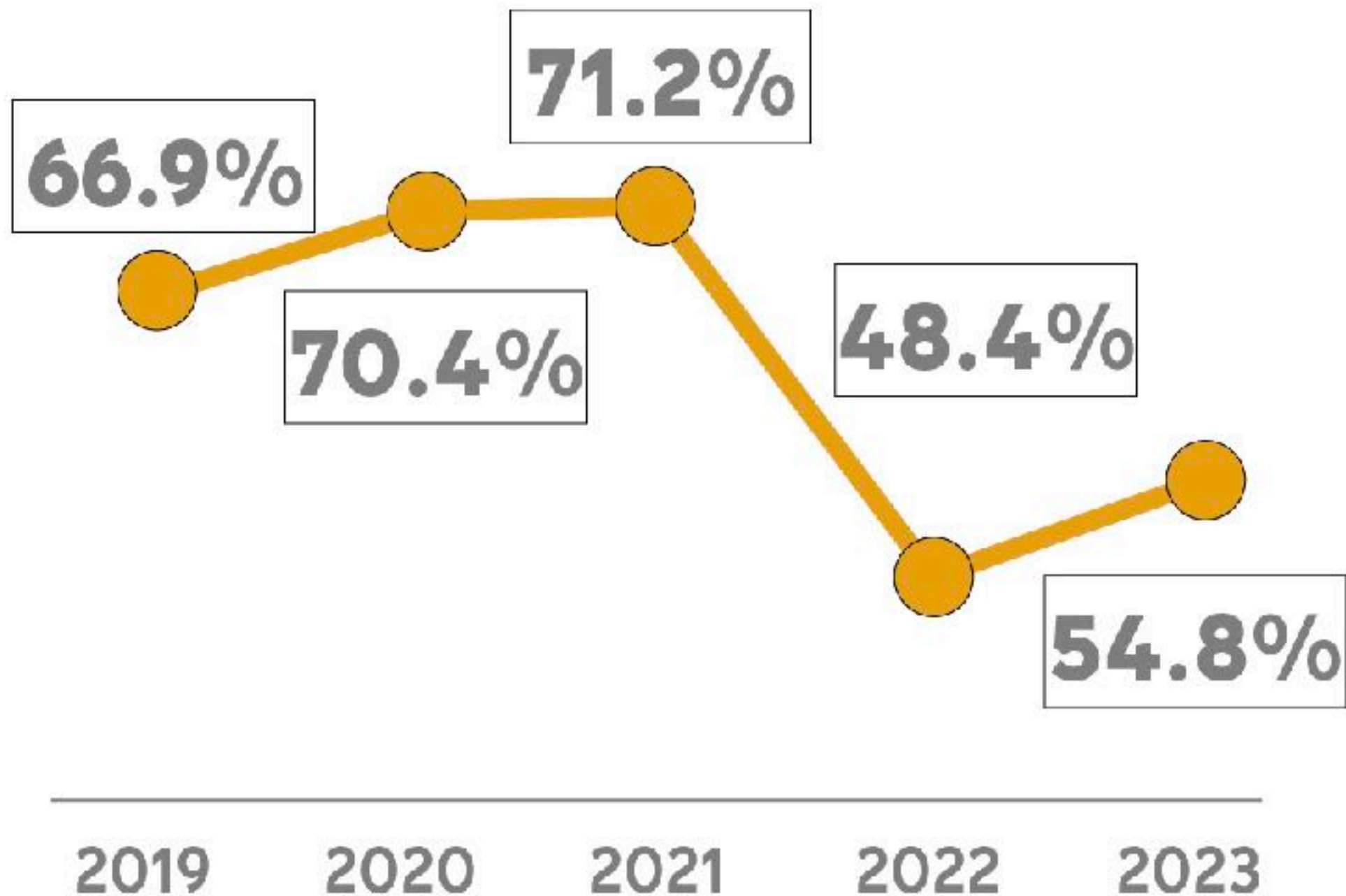
# 1 FIN DE LA POBREZA



Poner fin a la pobreza en todas sus formas.



**2** HAMBRE  
CERO



Poner fin al hambre, lograr la seguridad alimentaria y la mejora de la nutrición.

## 6 AGUA LIMPIA Y SANEAMIENTO



61.9%

61.7%

51.3%

49.9%

49.3%

2019

2020

2021

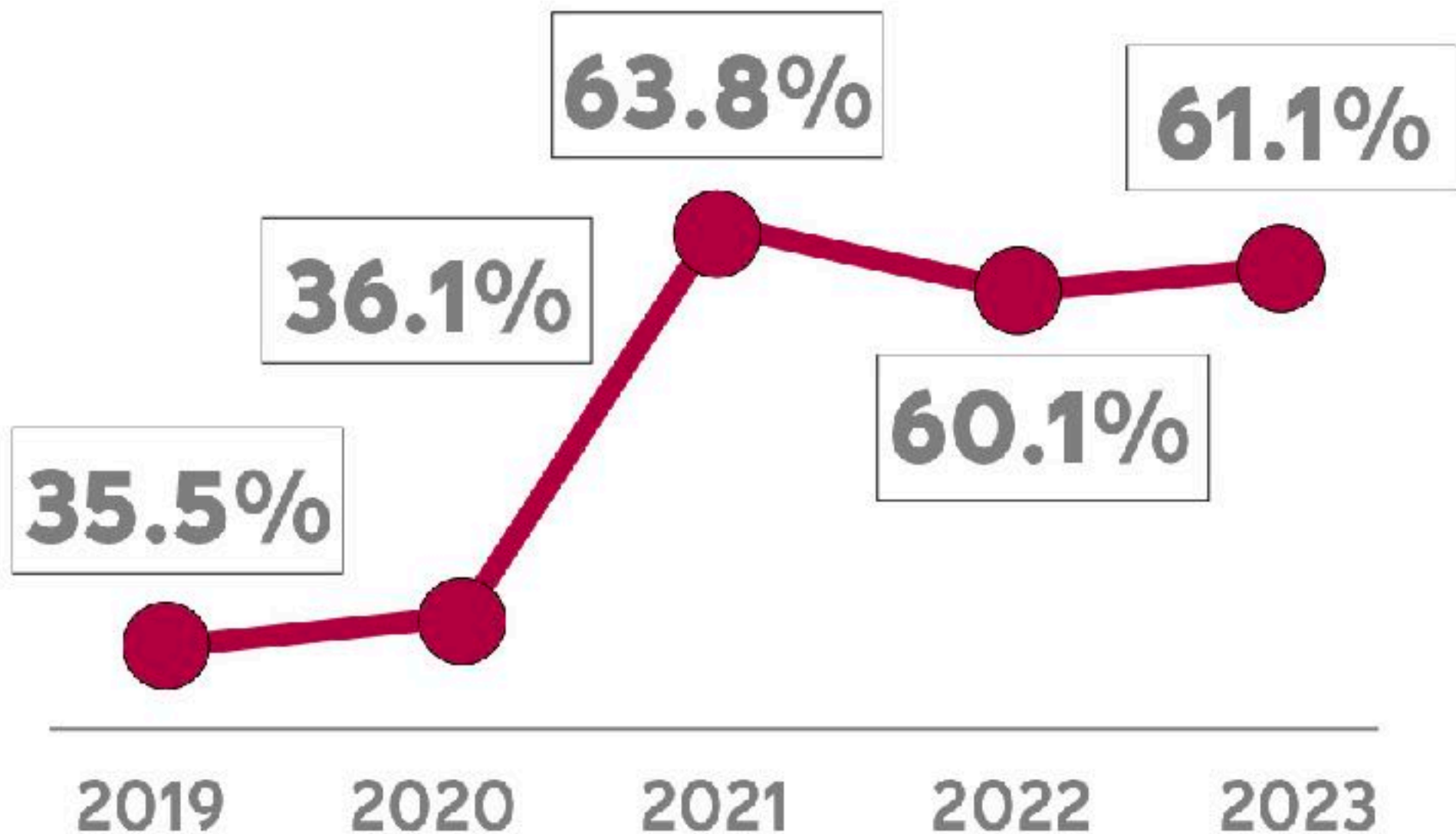
2022

2023

Garantizar la disponibilidad de agua y su gestión sostenible y el saneamiento para todos.



**8 TRABAJO DECENTE  
Y CRECIMIENTO  
ECONÓMICO**



Promover el crecimiento económico sostenido, inclusivo y sostenible, el empleo pleno y productivo y el trabajo decente para todos.

**9** INDUSTRIA,  
INNOVACIÓN E  
INFRAESTRUCTURA



Construir infraestructuras resilientes,  
promover la industrialización inclusiva y  
sostenible y fomentar la innovación.



**15** VIDA DE ECOSISTEMAS TERRESTRES



**33.7%**

**19.7%**

**22.9%**

**12.7%**

**24.7%**

2019

2020

2021

2022

2023

Luchar contra la desertificación, detener e invertir la degradación de las tierras y detener la pérdida de la biodiversidad.

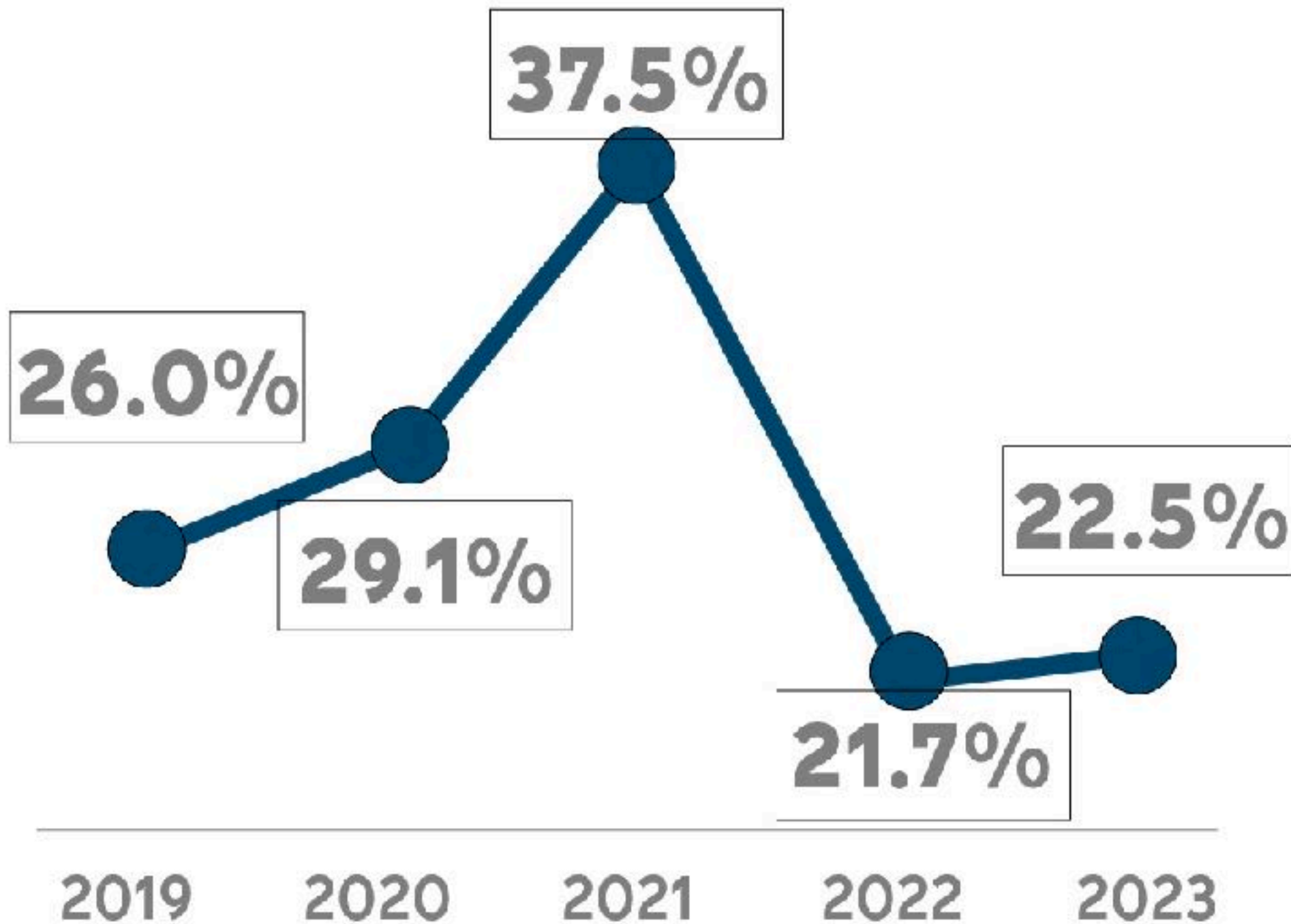
**16** PAZ, JUSTICIA  
E INSTITUCIONES  
SÓLIDAS



Promover sociedades justas, pacíficas e inclusivas.




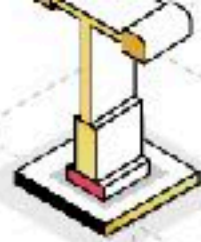
**17** ALIANZAS PARA  
LOGRAR  
LOS OBJETIVOS



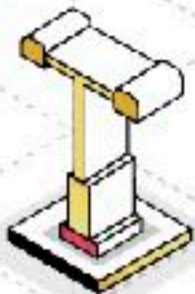
Revitalizar la alianza para el  
desarrollo sostenible.







# REFLEXIONES

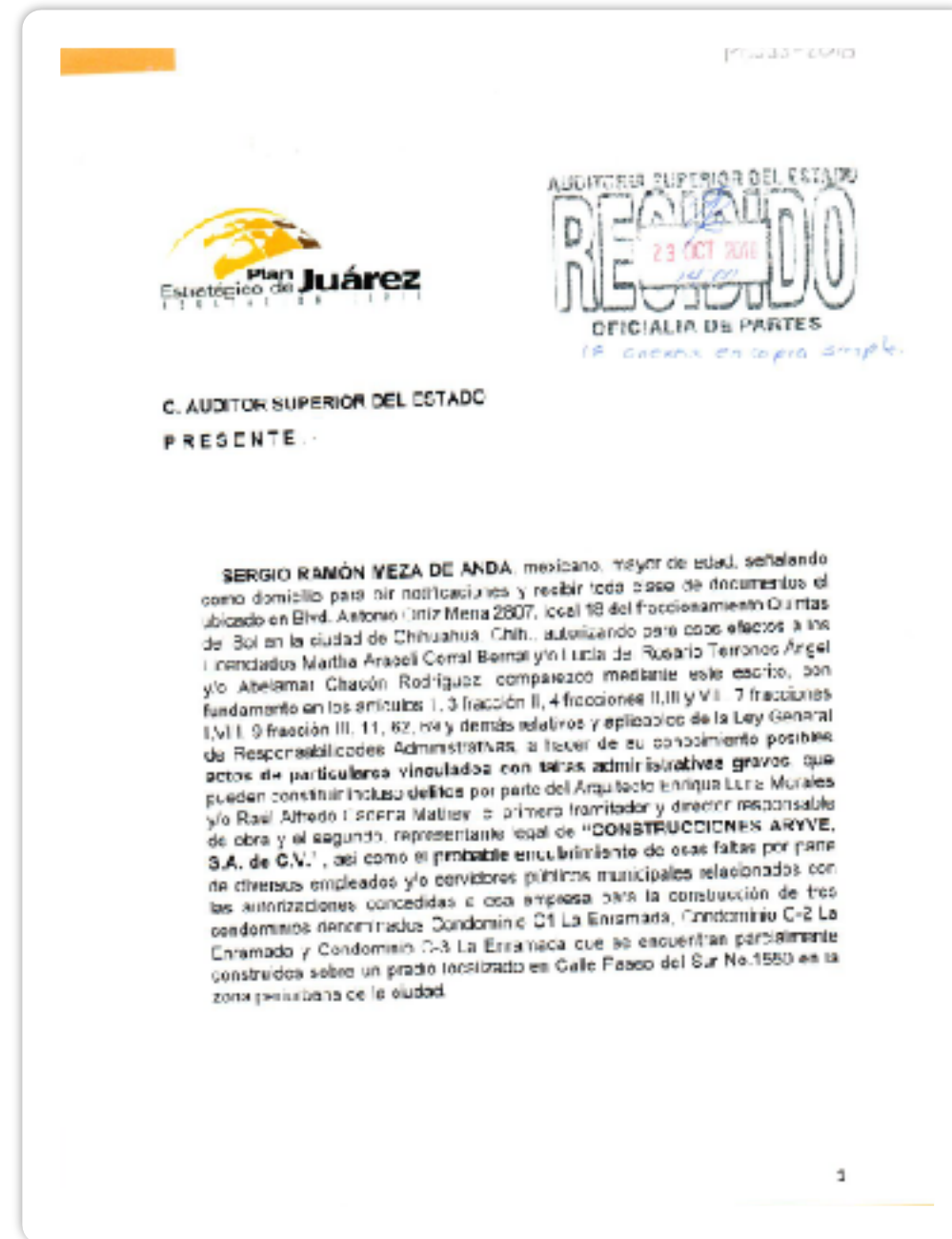


- El 21 de junio de 2018, el Cabildo aprobó el desarrollo de tres etapas de condominios La Enramada
- Aryve inició la construcción sin permiso del Ayuntamiento, por lo que fue clausurada desde abril de ese año.
- El 10 de julio de 2018, Plan Estratégico de Juárez reveló que los dictámenes de factibilidad del servicio de agua potable entregados por Aryve eran falsos



- La JMAS negó haber emitido los dictámenes, mientras que la Dirección de Desarrollo Urbano dijo haberlos recibido “de buena fe”.
- Dos días después, el 12 de julio, el Cabildo de Juárez suspendió la licencia de construcción y determinó proceder legalmente “contra quien resultara responsable” de la falsificación
- A finales de julio, la Secretaría del Ayuntamiento anunció la presentación de una denuncia ante la FGE
- En septiembre Plan Estratégico de Juárez presentó otra denuncia ante la Contraloría Municipal

- En septiembre Plan Estratégico de Juárez presentó otra denuncia ante la Contraloría Municipal







**TEJA**

TRIBUNAL ESTATAL DE  
JUSTICIA ADMINISTRATIVA  
CHIHUAHUA

TRIBUNAL ESTATAL DE JUSTICIA  
ADMINISTRATIVA

EXPEDIENTE: 071/2022-3-JRA

PARTICULAR PRESUNTAMENTE VINCULADO  
CON FALTA GRAVE: C.A. DE S.A. DE C.V.  
AUTORIDAD SUBSTANCIADORA: DIRECCIÓN DE  
RESPONSABILIDADES ADMINISTRATIVAS DEL  
MUNICIPIO DE JUÁREZ, CHIHUAHUA

JUICIO DE RESPONSABILIDAD ADMINISTRATIVA

OFICIO: TEJA/P3/ACT/725/2024

ASUNTO: RESOLUCIÓN

CHIHUAHUA, CHIHUAHUA; A SIETE DE MARZO DE DOS MIL VEINTICUATRO.

**SERGIO RAMON MEZA DE ANDA**

Con fundamento en los artículos 75, 76 segundo párrafo, fracción VI, 77 y 78 de la Ley de Justicia Administrativa; 13 fracción XIII y 22 de la Ley Orgánica del Tribunal Estatal de Justicia Administrativa, así como 193 de la Ley General de Responsabilidades Administrativas y en cumplimiento a lo ordenado en la resolución de **SIETE DE MARZO DE DOS MIL VEINTICUATRO**, emitido por el Magistrado Alejandro Tavares Calderón, en el expediente al rubro indicado, por medio del cual se dicta **RESOLUCIÓN**, en mi carácter de actuario adscrita a la tercera ponencia, procedo a notificarle dicho proveído, por lo que se anexa copia del mismo, constante en **38 [TREINTA Y OCHO]** fojas útiles.  
**-Se da la razón de ley correspondiente. - DCY FE. -----**

LIC. ANA GABRIELA NÚÑEZ CANO  
ACTUARIA ADSCRITA A LA TERCERA PONENCIA DEL  
TRIBUNAL ESTATAL DE JUSTICIA ADMINISTRATIVA

Avenida Mirador 7515, Col. Campestre Washington, C.P. 31215, Chihuahua, Chih.



una falta administrativa no estarán obligados a confesar su responsabilidad, ni a declarar en su contra, por lo que su silencio no deberá ser considerado como prueba o indicio de su responsabilidad en la comisión de los hechos que se le imputan.

Esto quiere decir que en los procedimientos de responsabilidades administrativas, el imputado goza del principio de presunción de inocencia, consistente en el derecho fundamental que tiene toda persona a ser considerada y tratada como inocente respecto de la acusación formal en su contra.

Consecuentemente, bajo los referidos parámetros, esta **Autoridad resolutora** considera que en el presente procedimiento administrativo sancionador **existe acervo probatorio suficiente que desvirtúa la presunción de inocencia de la persona imputada**, pues se demostró que presentó documentación falsa, en un procedimiento administrativo.

Consecuentemente, esta **Autoridad resolutora** considera que, la **Autoridad investigadora** demuestra sin que quede lugar a dudas, con los diversos medios de prueba contenidos en el expediente administrativo disciplinario, la existencia de la falta administrativa grave en comento, así como la responsabilidad de la persona moral imputada.

Esto se debe a que, como ya se dijo, en nuestro sistema jurídico, la

70





TEJA

TRIBUNAL ESTATAL DE  
JUSTICIA ADMINISTRATIVA  
CHIHUAHUA

Tribunal Estatal de Justicia Administrativa

Expediente: 071/2022-3-JRA

[...]

Esta **Autoridad resolutora** impone la sanción prevista en términos de la fracción II, inciso b), del artículo 81, de la **Ley general de responsabilidades**, consistente en **inhabilitación temporal por un periodo de tres meses.**

- Después de 5 años y medio el TEJA encontró a Constructora Aryve responsable de la falsificación de dictámenes de factibilidad de la JMAS para obtener tres permisos de construcción
- El TEJA inhabilitó por 3 meses a Aryve para participar en adquisiciones, arrendamientos, servicios u obras públicas





